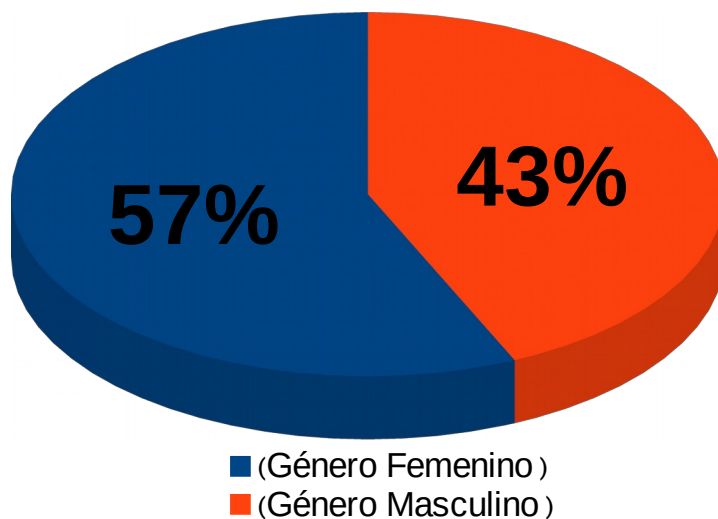


Planilla 2025- Poder Judicial de San Juan	
Detalle	
INFORMACIÓN GENERAL DE LA PROVINCIA	
Población de la Provincia proyectada para el año que se informa	866.000
Superficie de la Provincia (en km2)	89.651
Cantidad de abogados inscriptos en la matrícula	2.433
INFRAESTRUCTURA EDILICIA	
Total de metros cuadrados cubiertos de las dependencias del Poder Judicial	38.109
RECURSOS INFORMÁTICOS	
Total de puestos de Trabajo Informatizados	1.950
RECURSOS HUMANOS	
CANTIDAD TOTAL DE INTEGRANTES DEL PODER JUDICIAL	2.070
(Género Femenino)	1.171
(Género Masculino)	899
CANTIDAD DE INTEGRANTES de Planta Permanente	2.042

Recursos Humanos

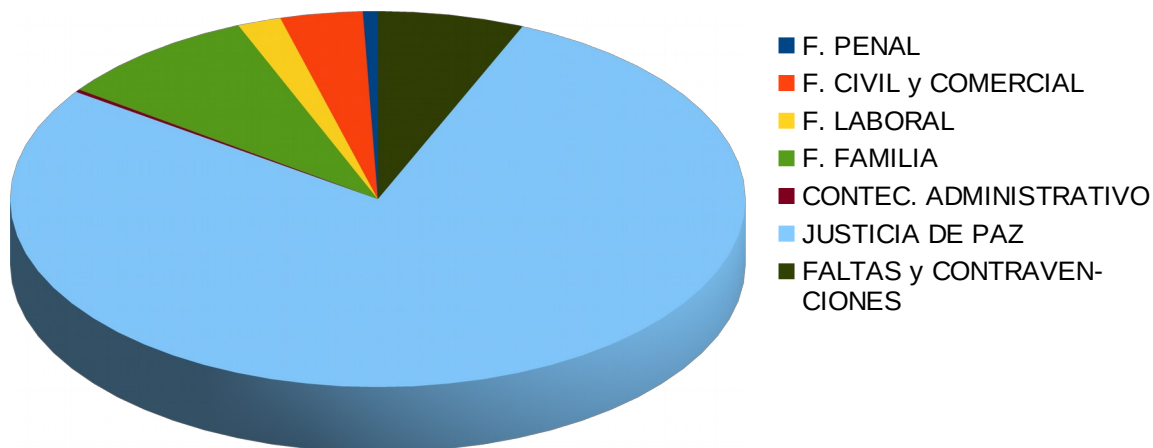


ACTIVIDAD JURISDICCIONAL	
CAUSAS INGRESADAS (por primera vez)	145.777
F. JUVENIL PENAL	1.612
F. CIVIL y COMERCIAL	4.021
F. LABORAL	2.125
F. FAMILIA	10.618
CONTEC. ADMINISTRATIVO	328
JUSTICIA DE PAZ	111.438
FALTAS y CONTRAVENCIONES	15.583



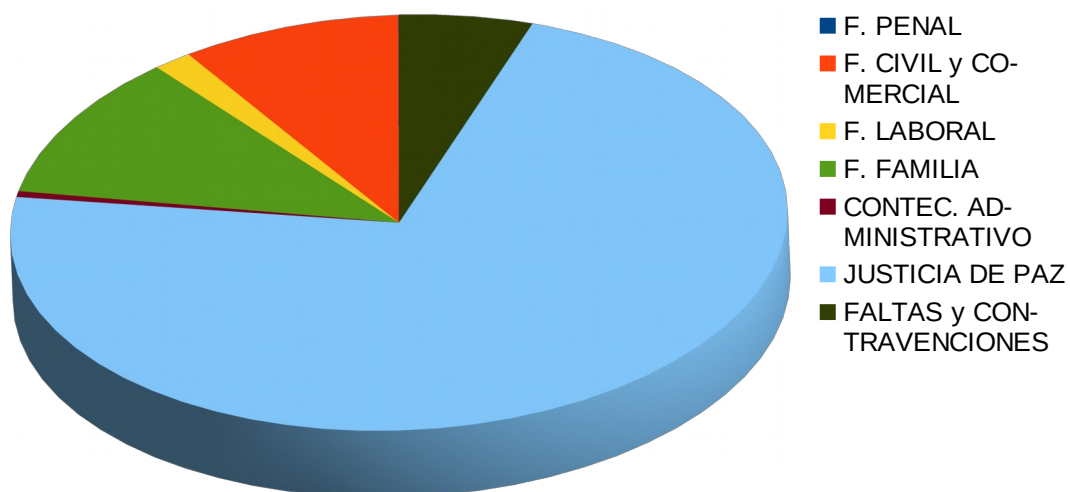
ACTIVIDAD JURISDICCIONAL	
CAUSAS RESUELTAS	142.757
F. PENAL	923
En Etapas de Instrucción	848
En Etapa de Juicio o Plenario	75
F. CIVIL y COMERCIAL	5.180
Sentencias	4.065
Autos y demás formas de extinción de la causa	1.115
F. LABORAL	2.746
Sentencias	2.746
Autos y demás formas de extinción de la causa	0
F. FAMILIA	12.706
Sentencias	12.706
Autos y demás formas de extinción de la causa	
CONTEC. ADMINISTRATIVO	343
Sentencias	343
Autos y demás formas de extinción de la causa	0
JUSTICIA DE PAZ	111.660
Sentencias	109.575
Autos y demás formas de extinción de la causa	2.085
FALTAS y CONTRAVENCIONES	9.199

Causas Resueltas



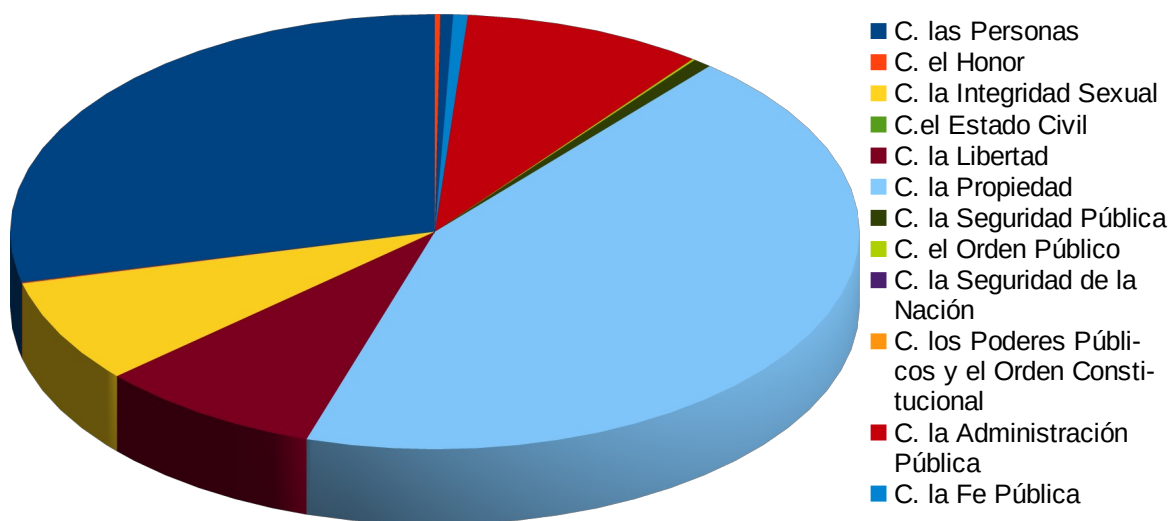
ACTIVIDAD JURISDICCIONAL	
CAUSAS EN TRÁMITE ACTIVAS (al 31 de diciembre del año que se informan)	241.825
F. PENAL	45
F. CIVIL y COMERCIAL	21.988
F. LABORAL	3.857
F. FAMILIA	26.566
CONTEC. ADMINISTRATIVO	1.088
JUSTICIA DE PAZ	174.778
FALTAS y CONTRAVENCIONES	13.503

Causas en Trámite



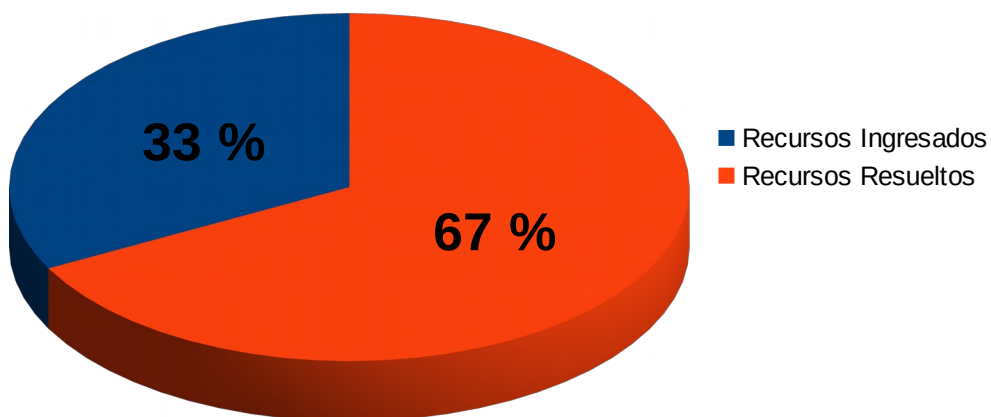
ANEXO DE INFORMACION JURISDICCIONAL-Delitos	
CAUSAS PENALES POR TIPO DE DELITOS	4.899
C. las Personas	1.409
C. el Honor	3
C. la Integridad Sexual	378
C.el Estado Civil	0
C. la Libertad	420
C. la Propiedad	2.140
C. la Seguridad Pública	35
C. el Orden Público	5
C. la Seguridad de la Nación	0
C. los Poderes Públicos y el Orden Constitucional	0
C. la Administración Pública	448
C. la Fe Pública	27
Leyes Especiales	24
Sin especificar	10

Causas Penales por Tipo de Delito



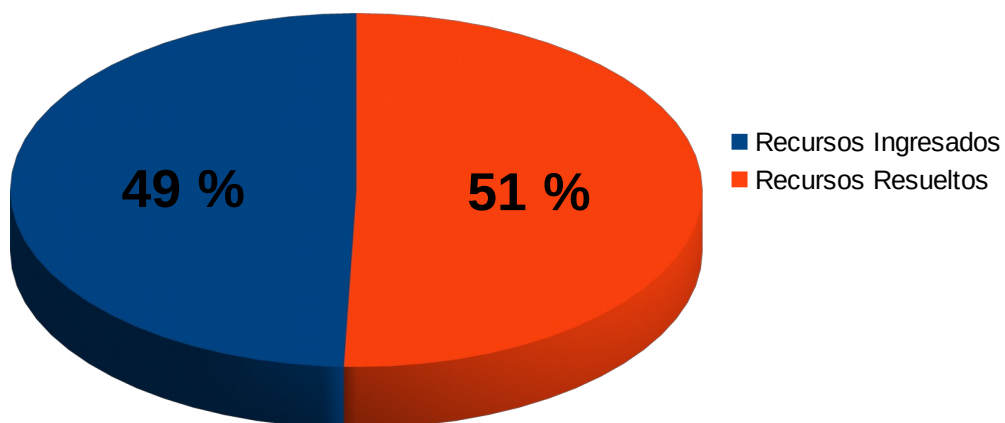
Planilla 2025- Poder Judicial de San Juan	
Detalle	
RECURSOS ORDINARIOS	F. PENAL
Recursos Ingresados	36
Recursos Resueltos	74
- Sentencias y/o Autos Definitivos Confirmatorios	37
- Sentencias Revocatorias y/o Autos Def. Revoc.	7
-Sentencias y/o Definitivos Modificatorios	15
- Nulidades	15

FUERO PENAL



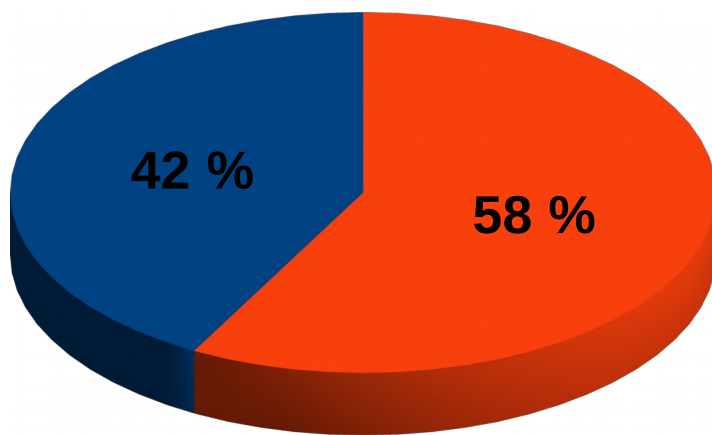
Planilla 2025- Poder Judicial de San Juan	
Detalle	
RECURSOS ORDINARIOS	F. CIVIL y COMERCIAL (INCLUYE PAZ LETRADO, CONCURSAL, TRIBUTARIO, MINAS)
Recursos Ingresados	771
Recursos Resueltos	789
- Sentencias y/o Autos Definitivos Confirmatorios	428
- Sentencias Revocatorias y/o Autos Def. Revoc.	111
-Sentencias y/o Definitivos Modificatorios	235
- Nulidades	15

FUERO CIVIL



Planilla 2025- Poder Judicial de San Juan	
Detalle	
RECURSOS ORDINARIOS	F. LABORAL
Recursos Ingresados	349
Recursos Resueltos	481
- Sentencias y/o Autos Definitivos Confirmatorios	267
- Sentencias Revocatorias y/o Autos Def. Revoc.	47
-Sentencias y/o Definitivos Modificatorios	90
- Nulidades	77

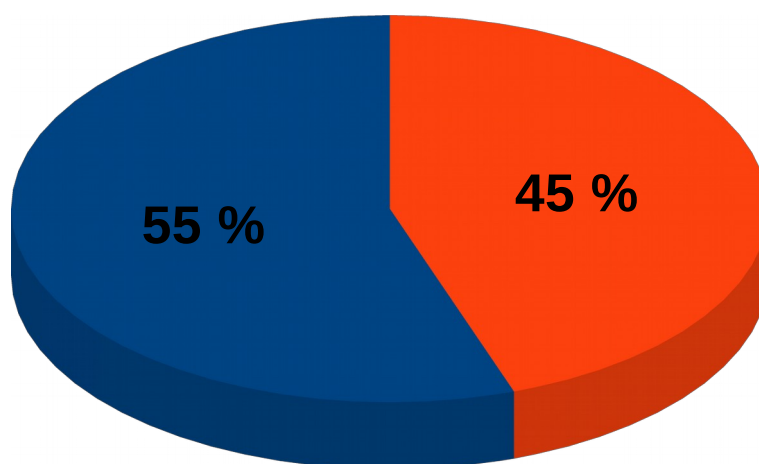
FUERO LABORAL



■ Recursos Ingresados ■ Recursos Resueltos

Planilla 2025- Poder Judicial de San Juan	
Detalle	
RECURSOS ORDINARIOS	F. FAMILIA
Recursos Ingresados	291
Recursos Resueltos	235
- Sentencias y/o Autos Definitivos Confirmatorios	197
- Sentencias Revocatorias y/o Autos Def. Revoc.	15
-Sentencias y/o Definitivos Modificatorios	21
- Nulidades	2

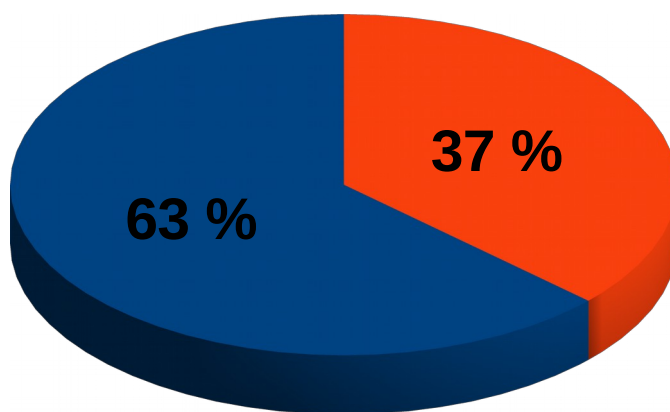
FUERO FAMILIA



■ Recursos Ingresados ■ Recursos Resueltos

Planilla 2025- Poder Judicial de San Juan	
Detalle	
RECURSOS ORDINARIOS	CONT. ADM.
Recursos Ingresados	53
Recursos Resueltos	31
- Sentencias y/o Autos Definitivos Confirmatorios	22
- Sentencias Revocatorias y/o Autos Def. Revoc.	5

CONTENCIOSO ADMINISTRATIVO



■ Recursos Ingresados ■ Recursos Resueltos

ANEXO DE METODOS ALTERNATIVOS DE SOLUCION DE CONFLICTOS	
MEDIACION: Mediadores /Co-Mediadores	121
Cantidad de Mediadores	66
Cantidad de Co-Mediadores	55
Cantidad Total de Casos de Mediación Iniciados	6264
Resultados de Mediación	6204
* Resueltos con Acuerdos	2971
*Resueltos sin Acuerdo	2286
* Otras formas de cierre	947

SISTEMA PENAL ACUSATORIO- AUDIENCIAS OGA	
Audiencias Programadas	15634
Audiencias Finalizadas	13918

ANEXO FEMICIDIOS	
CAUSAS INGRESADAS (por primera vez)	1
Etapas en que se encuentran las causas ingresadas al finalizar el periodo.	
En Etapa de Investigación	1
En Etapa de Juicio	0
Finalizadas	0
Con Sentencia	0

CANTIDAD DE CAUSAS QUE INICIARON EL PROCESO DE ORALIDAD	1020
AUDIENCIAS PRELIMINARES FIJADAS	998
Audiencias preliminares en las que se concilió	22
Audiencias preliminares en las que no se concilió	905
Audiencias preliminares que no se realizaron	71
AUDIENCIAS DE PRODUCCIÓN DE PRUEBA/VISTA DE CAUSA FIJADAS	903
Audiencias de Producción de Prueba en las que se concilió	23
Audiencias de Producción de Prueba en las que no se concilió	715
Audiencias de Producción de Prueba que no se realizaron	165
AUTOS Y SENTENCIAS DEFINITIVAS	438
Sentencias definitivas	380
Conciliación fuera de audiencia	58
Otras formas de finalización del proceso	s/d

INDICADORES 2025- Poder Judicial de San Juan

DETALLE		
MAPA JUDICIAL		
Densidad (Cantidad de habitantes por km ²)	10	Cantidad de habitantes por km ² en la provincia

INFORMACIÓN PRESUPUESTARIA (%)		
Incidencia del Rubro Personal en el Presupuesto Judicial	90%	Representan con claridad el concepto del mismo.
Incidencia del Rubro Funcionamiento en el Presupuesto Judicial	10%	

RECURSOS FINANCIEROS CON OTRAS VARIABLES		
	\$	
Gasto de Justicia por habitante	166.375	Representa la porción del presupuesto ejecutado para la justicia por habitante.
Relación presupuestaria por causa ingresada	988.364	Representa la relación del presupuesto promedio de cada causa ingresada, y surge de dividir el total del presupuesto ejecutado por las causas ingresadas en el periodo
Relación presupuestaria por causa resuelta	1.009.273	Representa la relación del presupuesto promedio de cada causa resuelta, y surge de dividir el total del presupuesto ejecutado por las causas resueltas en el periodo
% de Recursos Propios respecto al Presupuesto Judicial Ejecutado	6%	El nombre del indicador muestra claramente qué está representado

INFRAESTRUCTURA		
Cantidad de m ² por integrante de planta permanente	43	Se obtiene dividiendo la cantidad de metros cuadrados cubiertos de todas las dependencias del Poder Judicial en el total de personal de planta permanente.

ABOGADOS		
Cantidad de Abogados en la Matrícula por cada 100,000 habitantes	37	El nombre del indicador muestra claramente qué está representado.

ACTIVIDAD JURISDICCIONAL		
LITIGIOSIDAD		
Litigiosidad (Causas totales por cada 100,000 habitantes)	15.091	Representan las cantidad de causas ingresadas y/o en cada fuero por la Justicia Provincial por cada 100,000 habitantes en la Provincia de San Juan
Litigiosidad en lo Penal (Causas Penales por cada 100,000 habitantes)	167	
Litigiosidad en lo Civil (Causas Civiles por cada 100,000 habitantes)	416	
Litigiosidad en lo Laboral (Causas Laborales por cada 100,000 habitantes)	220	
Litigiosidad en lo Familia (Causas de Familia por cada 100,000 habitantes)	1.099	
Litigiosidad en lo Contencioso Administrativo (Causas en lo Contencioso Administrativo por cada 100,000 habitantes)	34	
Litigiosidad en Paz (Causas Justicia de Paz por cada 100,000 habitantes)	11.536	
Litigiosidad en Faltas y Contravenciones (Causas Justicia de Paz por cada 100,000 habitantes)	1.613	
OTROS INDICADORES		
Agentes Judiciales por cada 100,000 habitantes	211	El nombre del indicador muestra claramente qué está representado
Causas Ingresadas por cada agente judicial	71	Se obtiene dividiendo el total de causas ingresadas por el total de agentes judiciales de planta permanente.
Causas Ingresadas por Juez	1.415	Se obtiene dividiendo el total de causas ingresadas por el total de jueces y representa el promedio de causas ingresadas para cada juez,(No se cuentan aquí los jueces comunales o jueces de paz legos).
% de Puestos Informatizados respecto al Total de Planta de Personal	94%	Se obtiene dividiendo el total de puestos de trabajo informatizados por el total de personal de planta permanente.
% de Días trabajados al Año	59%	Se obtiene dividiendo la cantidad efectiva de días trabajados (días al año-días de feria invernal-días de feria estival-sábados y domingos-feriados) por la cantidad total de días al año.

INDICADORES DE MEDIACIÓN		
Indice de Medidores/Co-mediadores cada 100,000 habitantes.	13	El nombre del indicador muestra claramente qué está representado
Cantidad de Casos mediados iniciados por Mediador/Co-mediador	52	
% de casos acordados con respecto al total de casos iniciados.	47%	
%de casos resueltos por Acuerdo respecto al total de casos resueltos.	49%	
INDICADORES DEL AUDIENCIA SISTEMA PENAL ACUSATORIO		
Tasa de Finalización de Audiencias	89%	Porcentaje de Audiencias Finalizadas respecto de las Audiencias programadas.