

Planilla 2024- Poder Judicial de San Juan

Detalle

INFORMACIÓN GENERAL DE LA PROVINCIA

Población de la Provincia proyectada para el año que se informa	822.853
Superficie de la Provincia (en km2)	89.651
Cantidad de abogados inscriptos en la matrícula	2.356

INFRAESTRUCTURA EDILICIA

Total de metros cuadrados cubiertos de las dependencias del Poder Judicial	40.249
--	--------

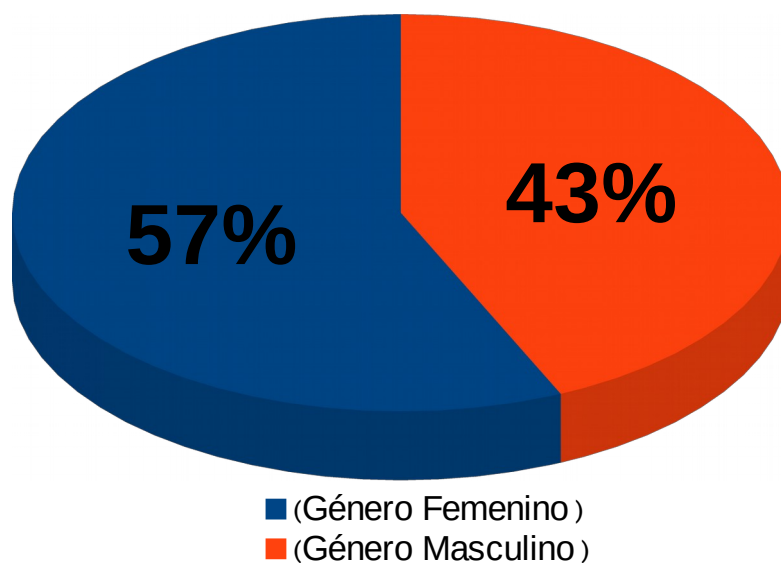
RECURSOS INFORMÁTICOS

Total de puestos de Trabajo Informatizados	2.164
--	-------

RECURSOS HUMANOS

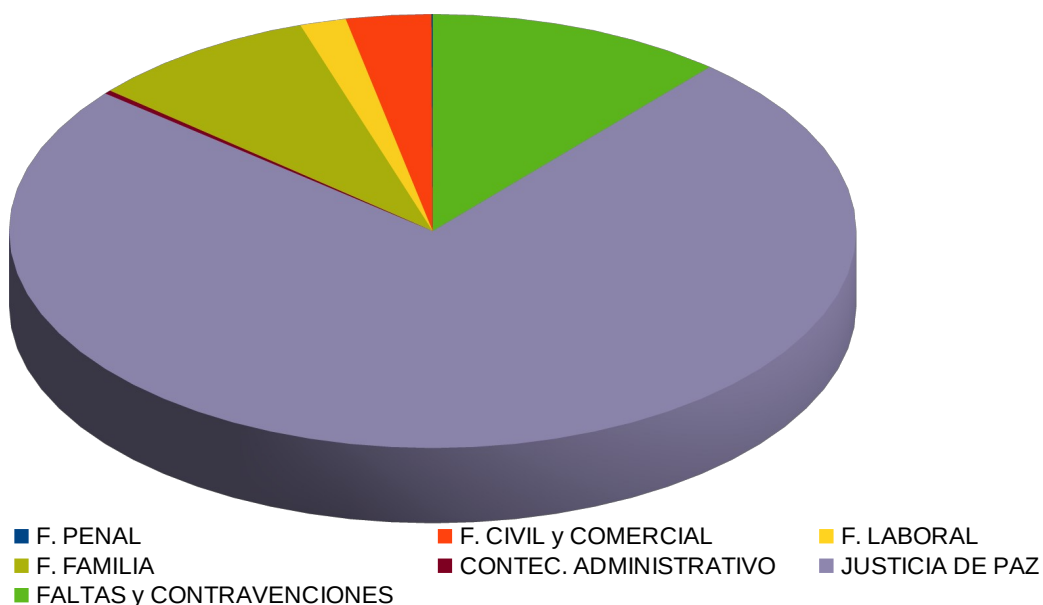
CANTIDAD TOTAL DE INTEGRANTES DEL PODER JUDICIAL	2.058
(Género Femenino)	1.168
(Género Masculino)	890
CANTIDAD DE INTEGRANTES de Planta Permanente	2.012

Recursos Humanos



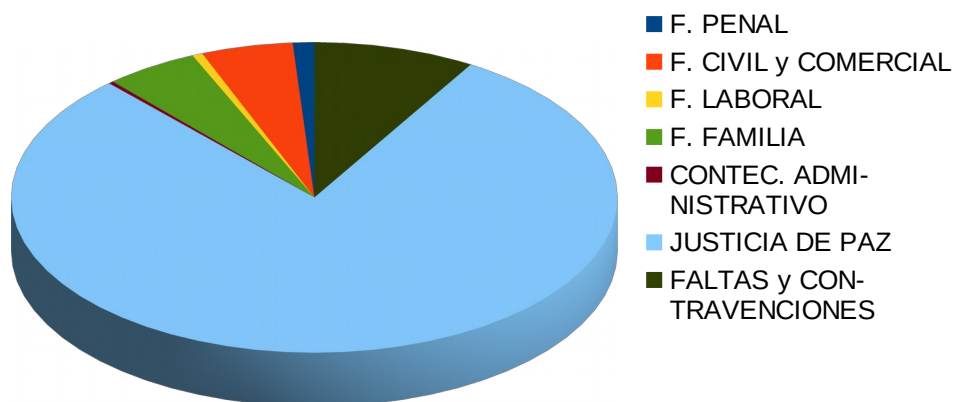
ACTIVIDAD JURISDICCIONAL	
CAUSAS INGRESADAS (por primera vez)	118.919
F. JUVENIL PENAL	52
F. CIVIL y COMERCIAL	3.863
F. LABORAL	2.099
F. FAMILIA	10.379
CONTEC. ADMINISTRATIVO	324
JUSTICIA DE PAZ	88.656
FALTAS y CONTRAVENCIONES	13.494

Causas Ingresadas



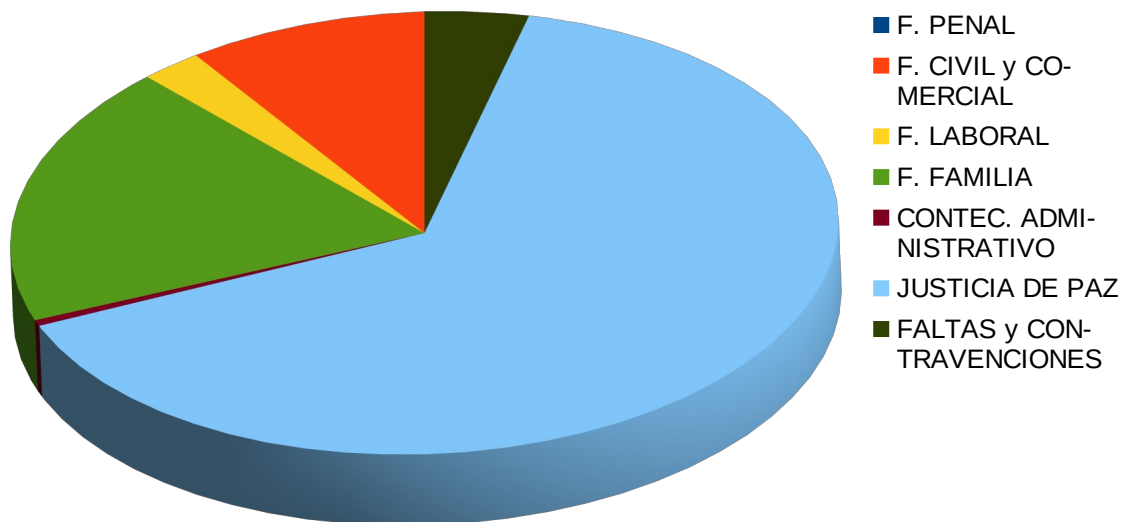
ACTIVIDAD JURISDICCIONAL	
CAUSAS RESUELTAS	110.626
F. PENAL	1.263
En Etapas de Instrucción	1.038
En Etapa de Juicio o Plenario	225
F. CIVIL y COMERCIAL	5.417
Sentencias	4.822
Autos y demás formas de extinción de la causa	595
F. LABORAL	607
Sentencias	607
Autos y demás formas de extinción de la causa	0
F. FAMILIA	5.531
Sentencias	4.513
Autos y demás formas de extinción de la causa	1.018
CONTEC. ADMINISTRATIVO	276
Sentencias	276
Autos y demás formas de extinción de la causa	0
JUSTICIA DE PAZ	87.979
Sentencias	68.244
Autos y demás formas de extinción de la causa	19.735
FALTAS y CONTRAVENCIONES	9.553

Causas Resueltas



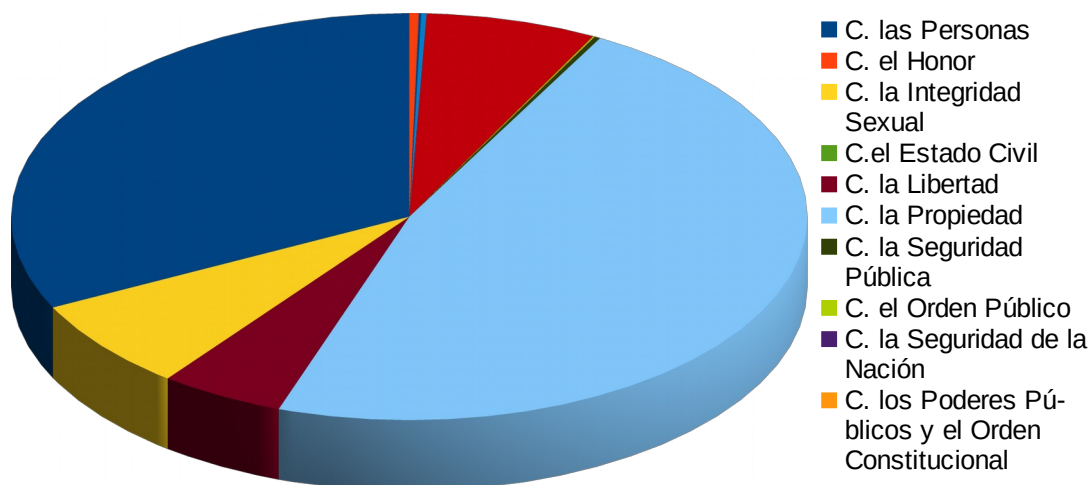
ACTIVIDAD JURISDICCIONAL	
CAUSAS EN TRÁMITE ACTIVAS (al 31 de diciembre del año que se informan)	238.881
F. PENAL	s/d
F. CIVIL y COMERCIAL	22.226
F. LABORAL	5.658
F. FAMILIA	45.087
CONTEC. ADMINISTRATIVO	1.065
JUSTICIA DE PAZ	155.132
FALTAS y CONTRAVENCIONES	9.713

Causas en Trámite



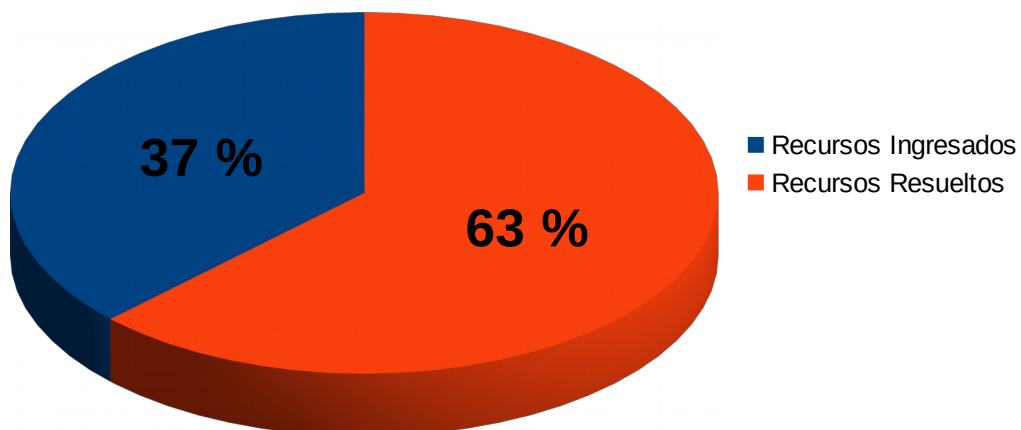
ANEXO DE INFORMACION JURISDICCIONAL-Delitos	
CAUSAS PENALES POR TIPO DE DELITOS	4.172
C. las Personas	1.350
C. el Honor	0
C. la Integridad Sexual	303
C.el Estado Civil	0
C. la Libertad	211
C. la Propiedad	1.976
C. la Seguridad Pública	10
C. el Orden Público	3
C. la Seguridad de la Nación	0
C. los Poderes Públicos y el Orden Constitucional	0
C. la Administración Pública	290
C. la Fe Pública	9
Leyes Especiales	4
Sin especificar	16

Causas Penales por Tipo de Delito



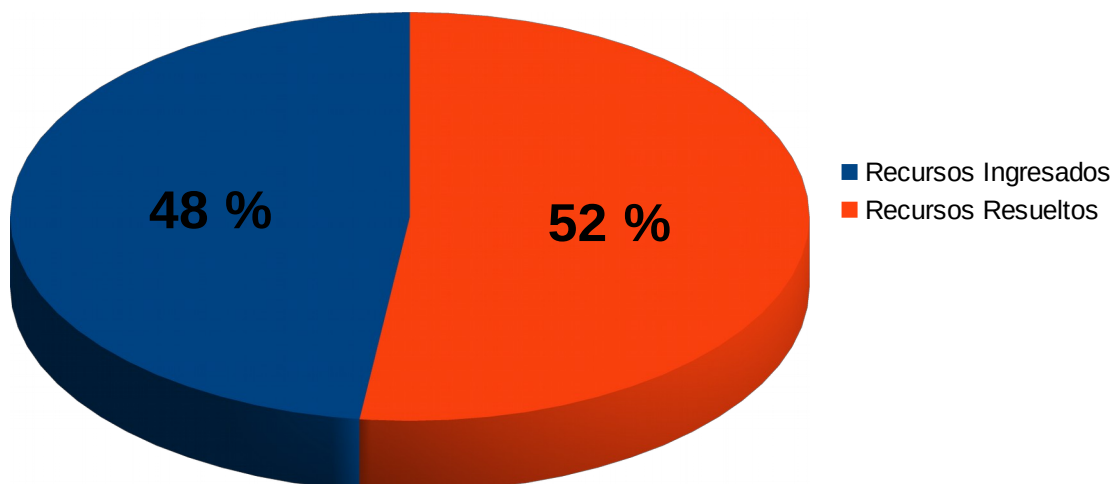
Planilla 2024- Poder Judicial de San Juan	
Detalle	
RECURSOS ORDINARIOS	F. PENAL
Recursos Ingresados	85
Recursos Resueltos	143
- Sentencias y/o Autos Definitivos Confirmatorios	94
- Sentencias Revocatorias y/o Autos Def. Revoc.	8
-Sentencias y/o Definitivos Modificatorios	24
- Nulidades	17
Recursos Ingresados	85
Recursos Resueltos	143

FUERO PENAL



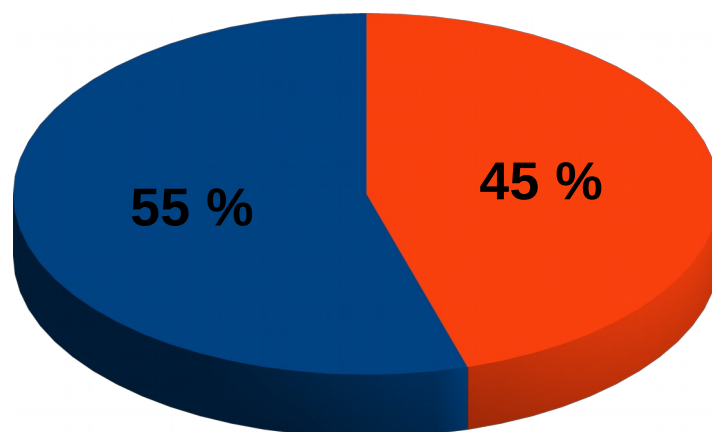
Planilla 2024- Poder Judicial de San Juan	
Detalle	
RECURSOS ORDINARIOS	F. CIVIL y COMERCIAL (INCLUYE PAZ LETRADO, CONCURSAL, TRIBUTARIO, MINAS)
Recursos Ingresados	752
Recursos Resueltos	815
- Sentencias y/o Autos Definitivos Confirmatorios	437
- Sentencias Revocatorias y/o Autos Def. Revoc.	128
-Sentencias y/o Definitivos Modificatorios	238
- Nulidades	12
Recursos Ingresados	752
Recursos Resueltos	815

FUERO CIVIL



Planilla 2024- Poder Judicial de San Juan	
Detalle	
RECURSOS ORDINARIOS	F. LABORAL
Recursos Ingresados	478
Recursos Resueltos	397
- Sentencias y/o Autos Definitivos Confirmatorios	190
- Sentencias Revocatorias y/o Autos Def. Revoc.	49
-Sentencias y/o Definitivos Modificatorios	89
- Nulidades	69

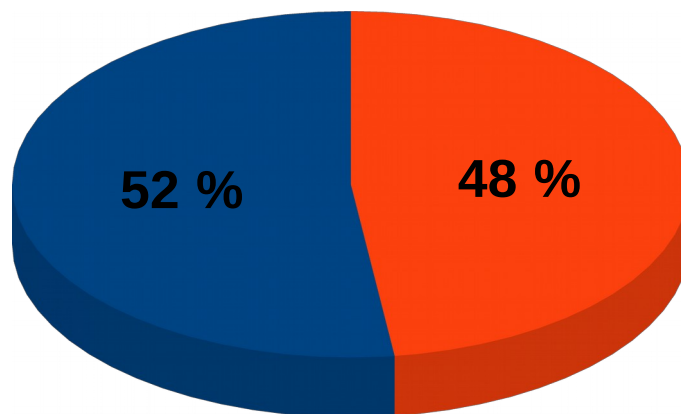
FUERO LABORAL



■ Recursos Ingresados ■ Recursos Resueltos

Planilla 2024- Poder Judicial de San Juan	
Detalle	
RECURSOS ORDINARIOS	F. FAMILIA
Recursos Ingresados	214
Recursos Resueltos	197
- Sentencias y/o Autos Definitivos Confirmatorios	159
- Sentencias Revocatorias y/o Autos Def. Revoc.	10
-Sentencias y/o Definitivos Modificatorios	26
- Nulidades	2

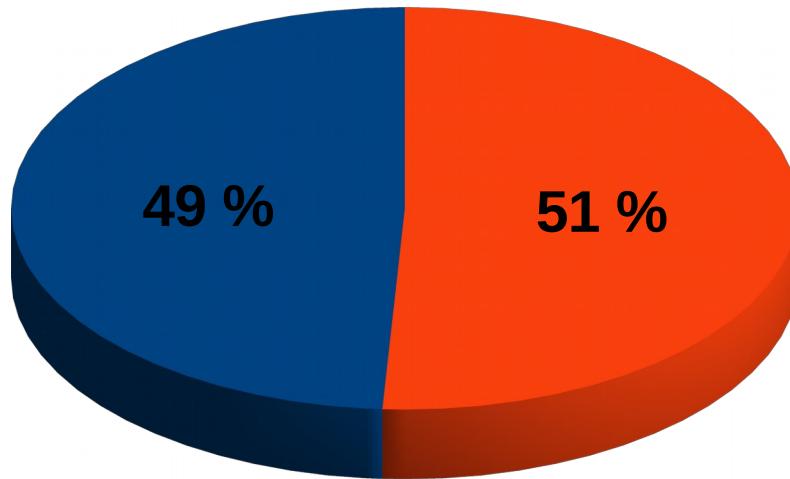
FUERO FAMILIA



■ Recursos Ingresados ■ Recursos Resueltos

Planilla 2024- Poder Judicial de San Juan	
Detalle	
RECURSOS ORDINARIOS	CONT. ADM.
Recursos Ingresados	54
Recursos Resueltos	56
- Sentencias y/o Autos Definitivos Confirmatorios	40
- Sentencias Revocatorias y/o Autos Def. Revoc.	10
-Sentencias y/o Definitivos Modificatorios	6
- Nulidades	0

CONTENCIOSO ADMINISTRATIVO



■ Recursos Ingresados ■ Recursos Resueltos

ANEXO DE METODOS ALTERNATIVOS DE SOLUCION DE CONFLICTOS	
MEDIACION: Mediadores /Co-Mediadores	69
Cantidad de Mediadores	69
Cantidad de Co-Mediadores	0
Cantidad Total de Casos de Mediación Iniciados	6434
Resultados de Mediación	6212
* Resueltos con Acuerdos	3167
*Resueltos sin Acuerdo	2135
* Otras formas de cierre	910

SISTEMA PENAL ACUSATORIO- AUDIENCIAS OGA	
Audiencias Programadas	13031
Audiencias Finalizadas	10971

ANEXO FEMICIDIOS	
CAUSAS INGRESADAS (por primera vez)	2
Etapas en que se encuentran las causas ingresadas al finalizar el periodo.	
En Etapa de Investigación	2
En Etapa de Juicio	0
Finalizadas	0
Con Sentencia	0

CANTIDAD DE CAUSAS QUE INICIARON EL PROCESO DE ORALIDAD	1020
AUDIENCIAS PRELIMINARES FIJADAS	888
Audiencias preliminares en las que se concilió	16
Audiencias preliminares en las que no se concilió	828
Audiencias preliminares que no se realizaron	44
AUDIENCIAS DE PRODUCCIÓN DE PRUEBAVISTA DE CAUSA FIJADAS	838
Audiencias de Producción de Prueba en las que se concilió	34
Audiencias de Producción de Prueba en las que no se concilió	705
Audiencias de Producción de Prueba que no se realizaron	99
AUTOS Y SENTENCIAS DEFINITIVAS	282
Sentencias definitivas	171
Conciliación fuera de audiencia	54
Otras formas de finalización del proceso	57

INDICADORES 2024- Poder Judicial de San Juan

DETALLE		
MAPA JUDICIAL		
Densidad (Cantidad de habitantes por km ²)	9	Cantidad de habitantes por km ² en la provincia
INFORMACIÓN PRESUPUESTARIA (%)		
Incidencia del Rubro Personal en el Presupuesto Judicial	93%	Representan con claridad el concepto del mismo.
Incidencia del Rubro Funcionamiento en el Presupuesto Judicial	7%	
RECURSOS FINANCIEROS CON OTRAS VARIABLES		
	\$	
Gasto de Justicia por habitante	108.309	Representa la porción del presupuesto ejecutado para la justicia por habitante.
Relación presupuestaria por causa ingresada	749.435	Representa la relación del presupuesto promedio de cada causa ingresada, y surge de dividir el total del presupuesto ejecutado por las causas ingresadas en el periodo
Relación presupuestaria por causa resuelta	805.616	Representa la relación del presupuesto promedio de cada causa resuelta, y surge de dividir el total del presupuesto ejecutado por las causas resueltas en el periodo
% de Recursos Propios respecto al Presupuesto Judicial Ejecutado	8%	El nombre del indicador muestra claramente qué está representado
INFRAESTRUCTURA		
Cantidad de m ² por integrante de planta permanente	44	Se obtiene dividiendo la cantidad de metros cuadrados cubiertos de todas las dependencias del Poder Judicial en el total de personal de planta permanente.
ABOGADOS		
Cantidad de Abogados en la Matrícula por cada 100,000 habitantes	257	El nombre del indicador muestra claramente qué está representado.

ACTIVIDAD JURISDICCIONAL LITIGIOSIDAD		
Litigiosidad (Causas totales por cada 100,000 habitantes)	12.956	Representan las cantidad de causas ingresadas y/o en cada fuero por la Justicia Provincial por cada 100,000 habitantes en la Provincia de San Juan
Litigiosidad en lo Penal (Causas Penales por cada 100,000 habitantes)	6	
Litigiosidad en lo Civil (Causas Civiles por cada 100,000 habitantes)	421	
Litigiosidad en lo Laboral (Causas Laborales por cada 100,000 habitantes)	229	
Litigiosidad en lo Familia (Causas de Familia por cada 100,000 habitantes)	1.131	
Litigiosidad en lo Contencioso Administrativo (Causas en lo Contencioso Administrativo por cada 100,000 habitantes)	35	
Litigiosidad en Paz (Causas Justicia de Paz por cada 100,000 habitantes)	9.659	
Litigiosidad en Faltas y Contravenciones (Causas Justicia de Paz por cada 100,000 habitantes)	1.470	

OTROS INDICADORES		
Agentes Judiciales por cada 100,000 habitantes	219	El nombre del indicador muestra claramente qué está representado
Causas Ingresadas por cada agente judicial	59	Se obtiene dividiendo el total de causas ingresadas por el total de agentes judiciales de planta permanente.
Causas Ingresadas por Juez	1.155	Se obtiene dividiendo el total de causas ingresadas por el total de jueces y representa el promedio de causas ingresadas para cada juez,(No se cuentan aquí los jueces comunales o jueces de paz legos).
% de Puestos Informatizados respecto al Total de Planta de Personal	105%	Se obtiene dividiendo el total de puestos de trabajo informatizados por el total de personal de planta permanente.
% de Días trabajados al Año	59%	Se obtiene dividiendo la cantidad efectiva de días trabajados (días al año-días de feria invernal-días de feria estival-sábados y domingos-feriados) por la cantidad total de días al año.

INDICADORES DE MEDIACIÓN		
Indice de Medidores/Co-mediadores cada 100,000 habitantes.	8	El nombre del indicador muestra claramente qué está representado
Cantidad de Casos mediados iniciados por Mediador/Co-mediador	93	
% de casos acordados con respecto al total de casos iniciados.	49%	
%de casos resueltos por Acuerdo respecto al total de casos resueltos.	49%	
INDICADORES DEL AUDIENCIA SISTEMA PENAL ACUSATORIO		
Tasa de Finalización de Audiencias	84%	Porcentaje de Audiencias Finalizadas respecto de las Audiencias programadas.