



MINISTERIO
Público Fiscal
San Juan

INFORME - MES N° 1

SISTEMA PROCESAL PENAL ACUSATORIO ADVERSARIAL

SAN JUAN - ARGENTINA



ÍNDICE

1. POLICÍA DE SAN JUAN _____	Pag. 3
2. UFI DELITOS CONTRA LA PROPIEDAD _____	Pag. 13
3. UFI CAVIG _____	Pag. 17
4. UFI DELITOS GENÉRICOS _____	Pag. 23
5. UFI ANIVI _____	Pag. 28
6. UFI DEL NORTE _____	Pag. 34
7. UFI DELITOS ESPECIALES _____	Pag. 38
8. UFI DELITOS INFORMÁTICOS Y ESTAFAS _____	Pag. 41
9. UFI FLAGRANCIA _____	Pag. 45
10. UNIDAD DE ABORDAJE TERRITORIAL _____	Pag. 53



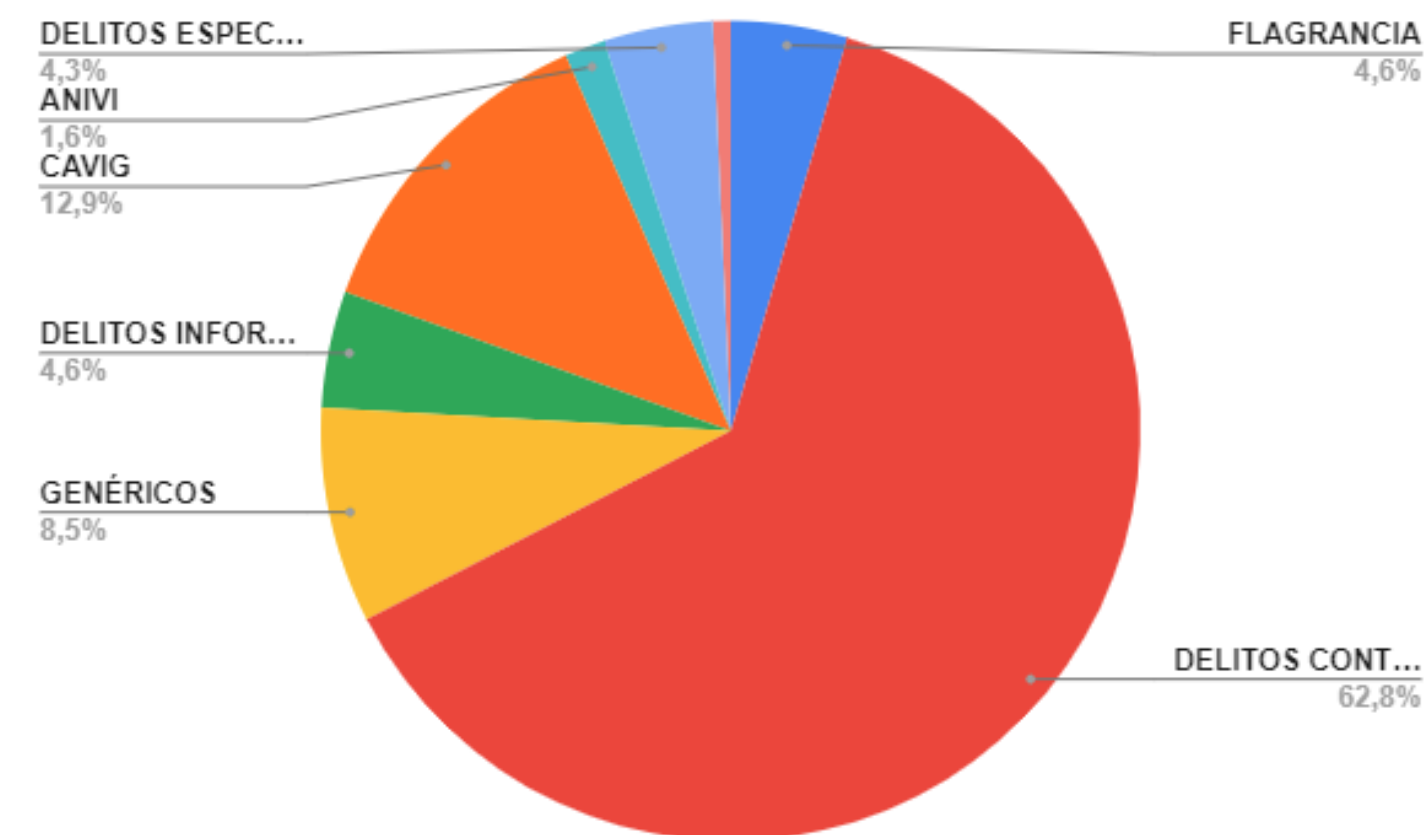
SEGURIDAD
PREVENCIÓN
PROTECCIÓN

POLICÍA DE SAN JUAN

INFORME DE GESTIÓN

TOTAL POR UFI INTERVINIENTES DESDE EL 26-02-2024

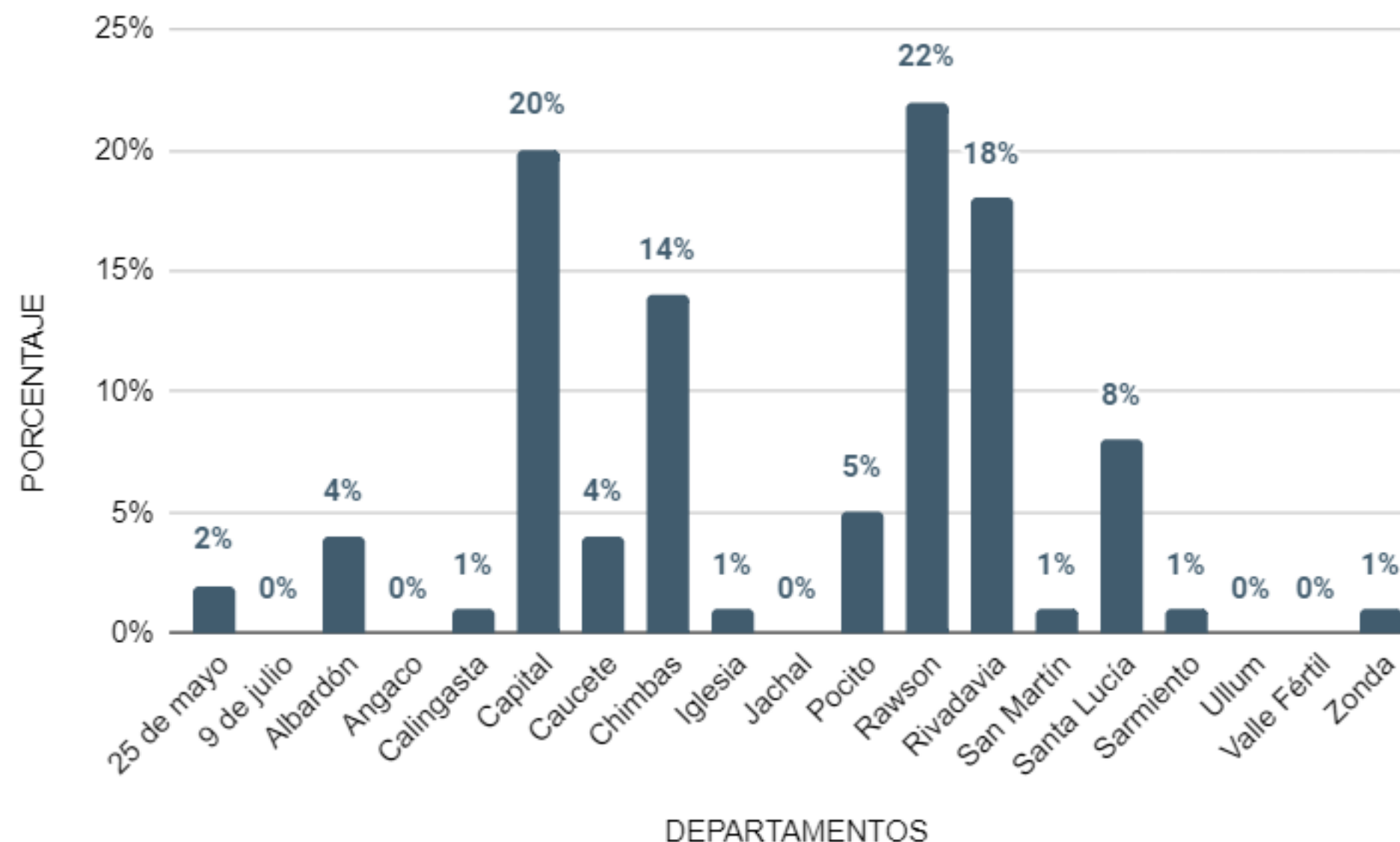
UFIS	CANTIDAD	F RELATIVA	PORCENTAJE
FLAGRANCIA	106	106/2305	4,60%
DELITOS CONTRA LA PROPIEDAD	1448	1448/2305	62,80%
GENÉRICOS	195	195/2305	8,50%
DELITOS INFORMÁTICOS Y ESTAFAS	107	107/2305	4,60%
CAVIG	298	298/2305	12,90%
ANIVI	37	37/2305	1,60%
DELITOS ESPECIALES	99	99/2305	4,30%
UFI DEL NORTE	15	15/2305	0,70%
TOTAL	2305		100%



Fuente: información obtenida desde el sistema S.I.A.D.E. nutrida por las distintas Comisarías y Subcomisarías jurisdiccionales y elaboración del analista criminal y Departamento Planeamiento Policía de San Juan.

CANTIDAD DE HECHOS DELICTIVOS **FLAGRANCIA** DESDE EL 26-02-2024

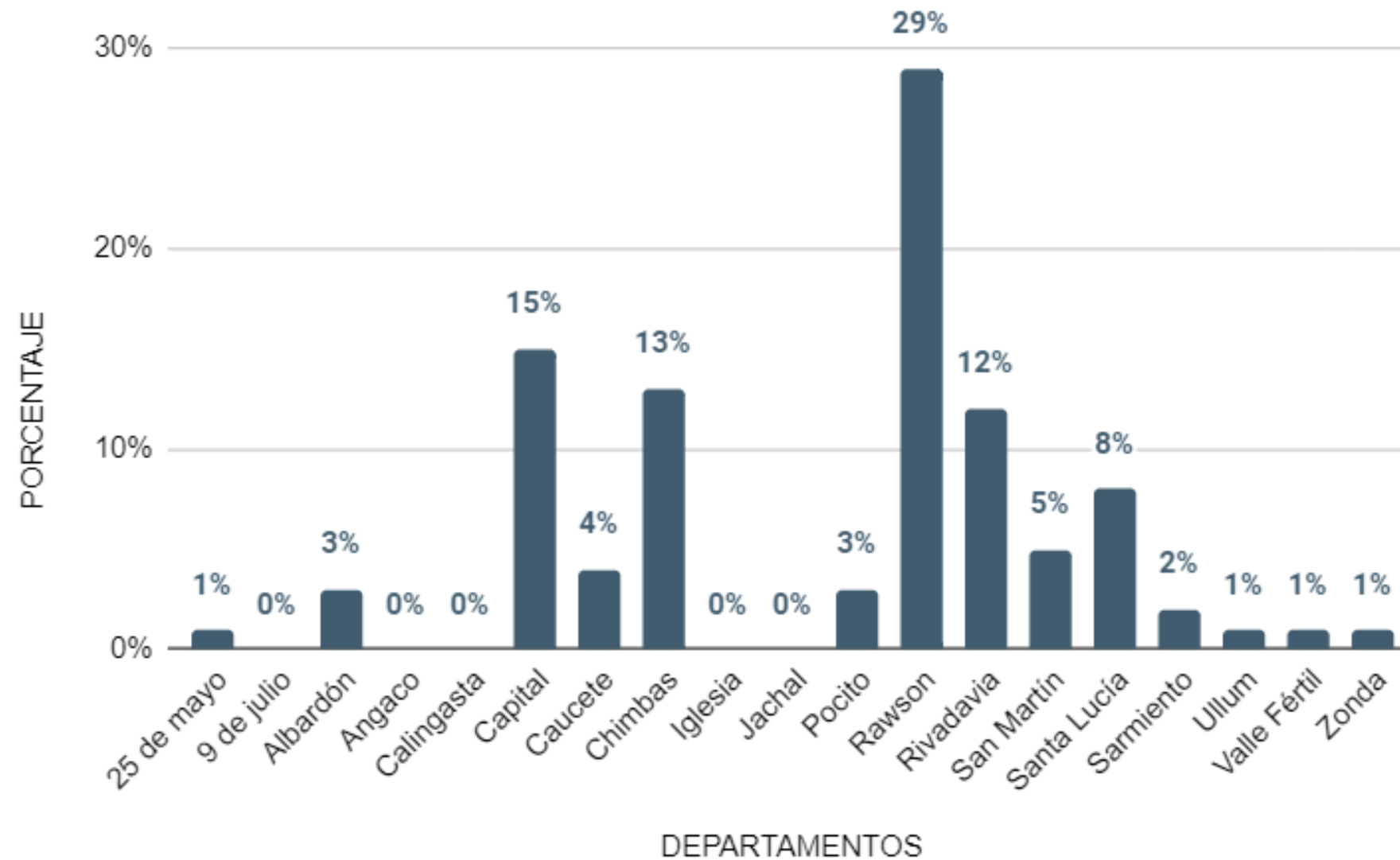
DEPARTAMENTOS	CANTIDAD	F RELATIVA	PORCENTAJE
25 de mayo	2	2/106	2%
9 de julio	0	0/106	0%
Albardón	4	4/106	4%
Angaco	0	0/106	0%
Calingasta	1	1/106	1%
Capital	21	21/106	20%
Caucete	4	4/106	4%
Chimbas	15	15/106	14%
Iglesia	1	1/106	1%
Jachal	0	0/106	0%
Pocito	5	5/106	5%
Rawson	23	23/106	22%
Rivadavia	19	19/106	18%
San Martín	1	1/106	1%
Santa Lucía	8	8/106	8%
Sarmiento	1	1/106	1%
Ullum	0	0/106	0%
Valle Fértil	0	0/106	0%
Zonda	1	1/106	1%
TOTAL	106		100%



Fuente: información obtenida desde e sistema S.I.A.D.E. nutrida por las distintas Comisarías y Subcomisarías jurisdiccionales y elaboración del analista criminal y Departamento Planeamiento Policía de San Juan.

CUADRO DE INFORMACIÓN DE LAS INTERVENCIONES DE LA UFI DELITOS CONTRA LA PROPIEDAD DESDE EL 26-02-2024

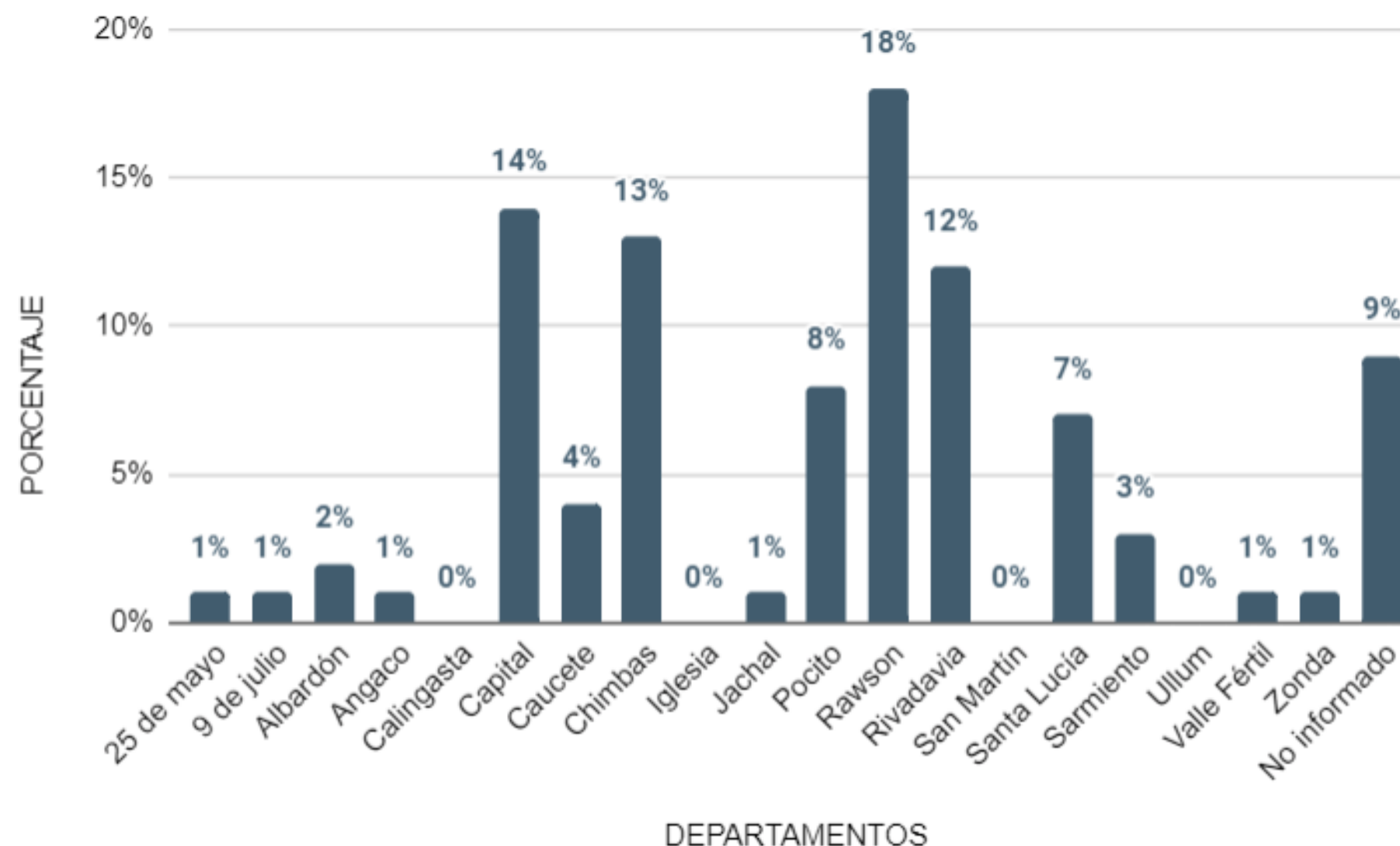
DEPARTAMENTOS	CANTIDAD	PORCENTAJE
25 de mayo	18	1%
9 de julio	7	0%
Albardón	47	3%
Angaco	3	0%
Calingasta	3	0%
Capital	221	15%
Caucete	60	4%
Chimbas	187	13%
Iglesia	1	0%
Jachal	5	0%
Pocito	49	3%
Rawson	418	29%
Rivadavia	179	12%
San Martín	72	5%
Santa Lucía	122	8%
Sarmiento	22	2%
Ullum	10	1%
Valle Fértil	13	1%
Zonda	11	1%
TOTAL	1448	100%



Fuente: información obtenida desde el sistema S.I.A.D.E. nutrida por las distintas Comisarías y Subcomisarías jurisdiccionales y elaboración del analista criminal y Departamento Planeamiento Policía de San Juan.

CUADRO DE INFORMACIÓN DE LAS INTERVENCIONES DE LA **UFI CAVIG** DESDE EL 26-02-2024

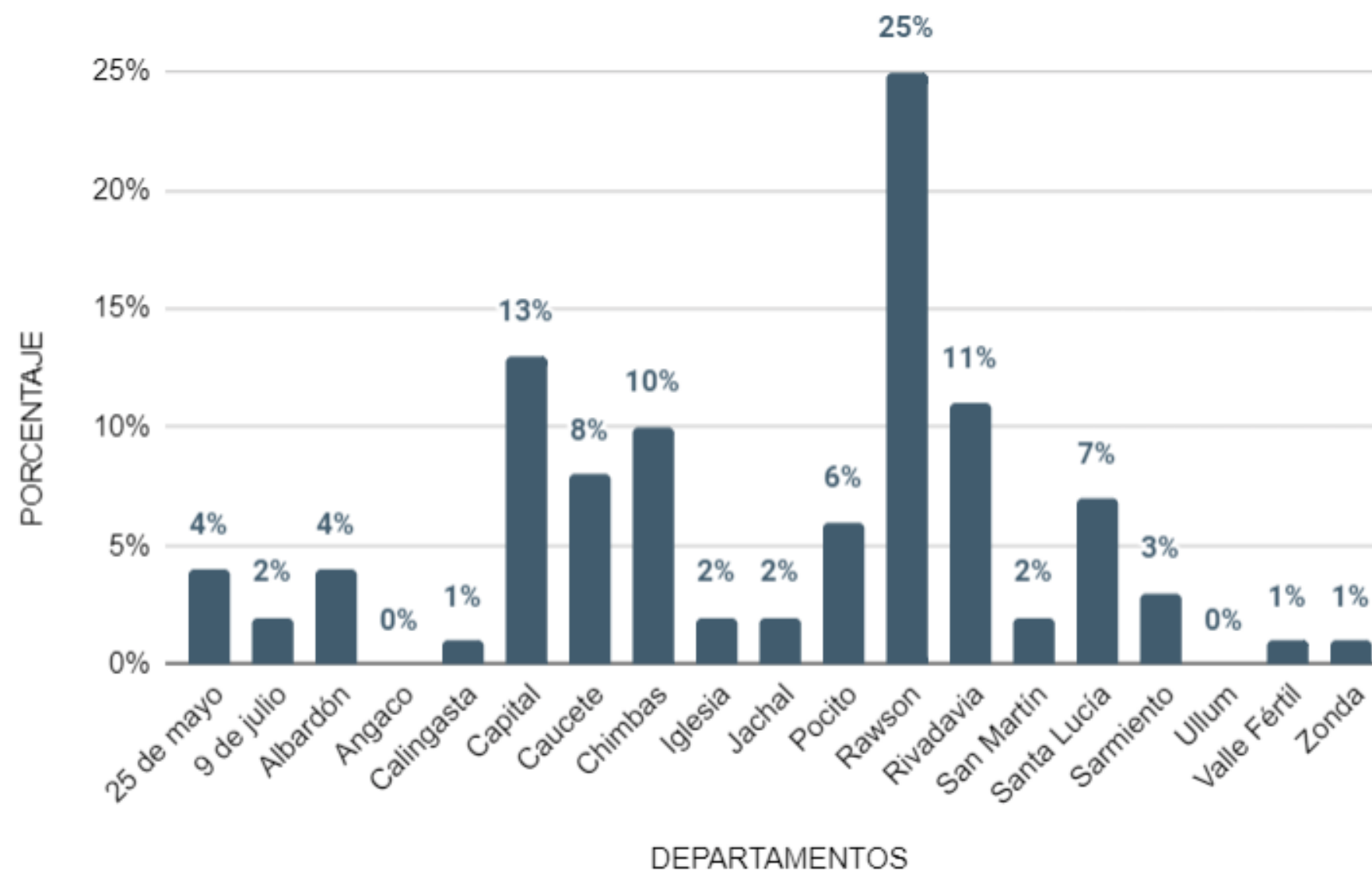
DEPARTAMENTOS	CANTIDAD	F RELATIVA	PORCENTAJE
25 de mayo	4	4/298	1%
9 de julio	4	4/298	1%
Albardón	6	6/298	2%
Angaco	2	2/298	1%
Calingasta	0	0/298	0%
Capital	43	43/298	14%
Caucete	13	13/298	4%
Chimbas	40	40/298	13%
Iglesia	1	1/298	0%
Jachal	4	4/298	1%
Pocito	25	25/298	8%
Rawson	55	55/298	18%
Rivadavia	36	36/298	12%
San Martín	0	0/298	0%
Santa Lucía	22	22/298	7%
Sarmiento	9	9/298	3%
Ullum	1	1/298	0%
Valle Fértil	3	3/298	1%
Zonda	3	3/298	1%
No informado	27	27/298	9%
TOTAL	298		100%



Fuente: información obtenida desde e sistema S.I.A.D.E. nutrida por las distintas Comisarías y Subcomisarías jurisdiccionales y elaboración del analista criminal y Departamento Planeamiento Policía de San Juan.

CUADRO DE INFORMACIÓN DE LAS INTERVENCIONES DE LA **UFI DELITOS GENÉRICOS** DESDE EL 26-02-2024

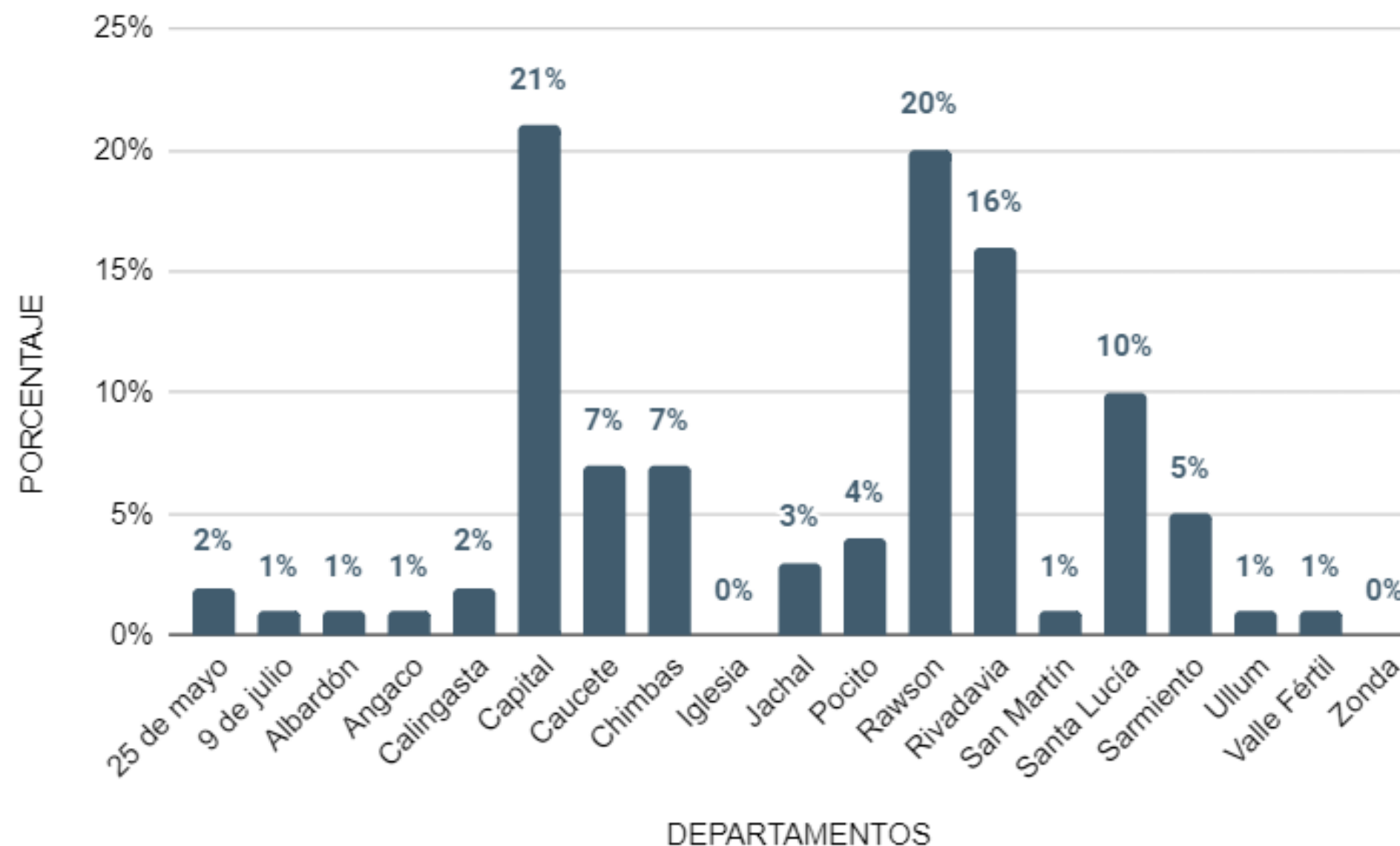
DEPARTAMENTOS	CANTIDAD	PORCENTAJE
25 de mayo	8	4%
9 de julio	3	2%
Albardón	8	4%
Angaco	0	0%
Calingasta	2	1%
Capital	25	13%
Caucete	15	8%
Chimbas	19	10%
Iglesia	3	2%
Jachal	4	2%
Pocito	12	6%
Rawson	49	25%
Rivadavia	21	11%
San Martín	3	2%
Santa Lucía	14	7%
Sarmiento	6	3%
Ullum	0	0%
Valle Fértil	2	1%
Zonda	1	1%
TOTAL	195	100%



Fuente: información obtenida desde el sistema S.I.A.D.E. nutrida por las distintas Comisarías y Subcomisarías jurisdiccionales y elaboración del analista criminal y Departamento Planeamiento Policía de San Juan.

CUADRO DE INFORMACIÓN DE LAS INTERVENCIONES DE LA UFI DELITOS INFORMÁTICOS Y ESTAFAS DESDE EL 26-02-2024

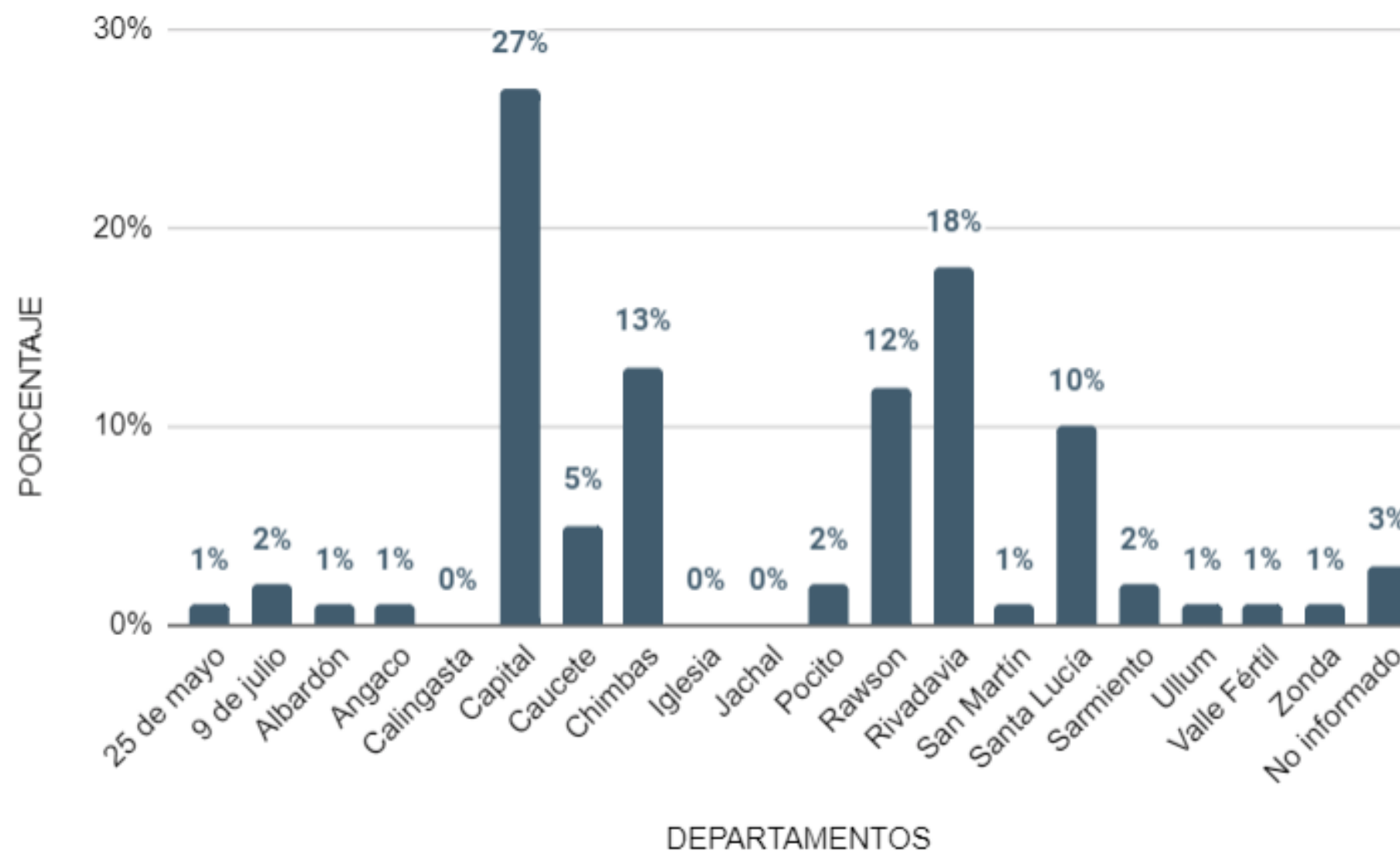
DEPARTAMENTOS	CANTIDAD	PORCENTAJE
25 de mayo	2	2%
9 de julio	1	1%
Albardón	1	1%
Angaco	1	1%
Calingasta	2	2%
Capital	22	21%
Caucete	7	7%
Chimbas	7	7%
Iglesia	0	0%
Jachal	3	3%
Pocito	4	4%
Rawson	21	20%
Rivadavia	17	16%
San Martín	1	1%
Santa Lucía	11	10%
Sarmiento	5	5%
Ullum	1	1%
Valle Fértil	1	1%
Zonda	0	0%
TOTAL	107	100%



Fuente: información obtenida desde e sistema S.I.A.D.E. nutrida por las distintas Comisarías y Subcomisarías jurisdiccionales y elaboración del analista criminal y Departamento Planeamiento Policía de San Juan.

CUADRO DE INFORMACIÓN DE LAS INTERVENCIONES DE LA **UFI DELITOS ESPECIALES** DESDE EL 26-02-2024

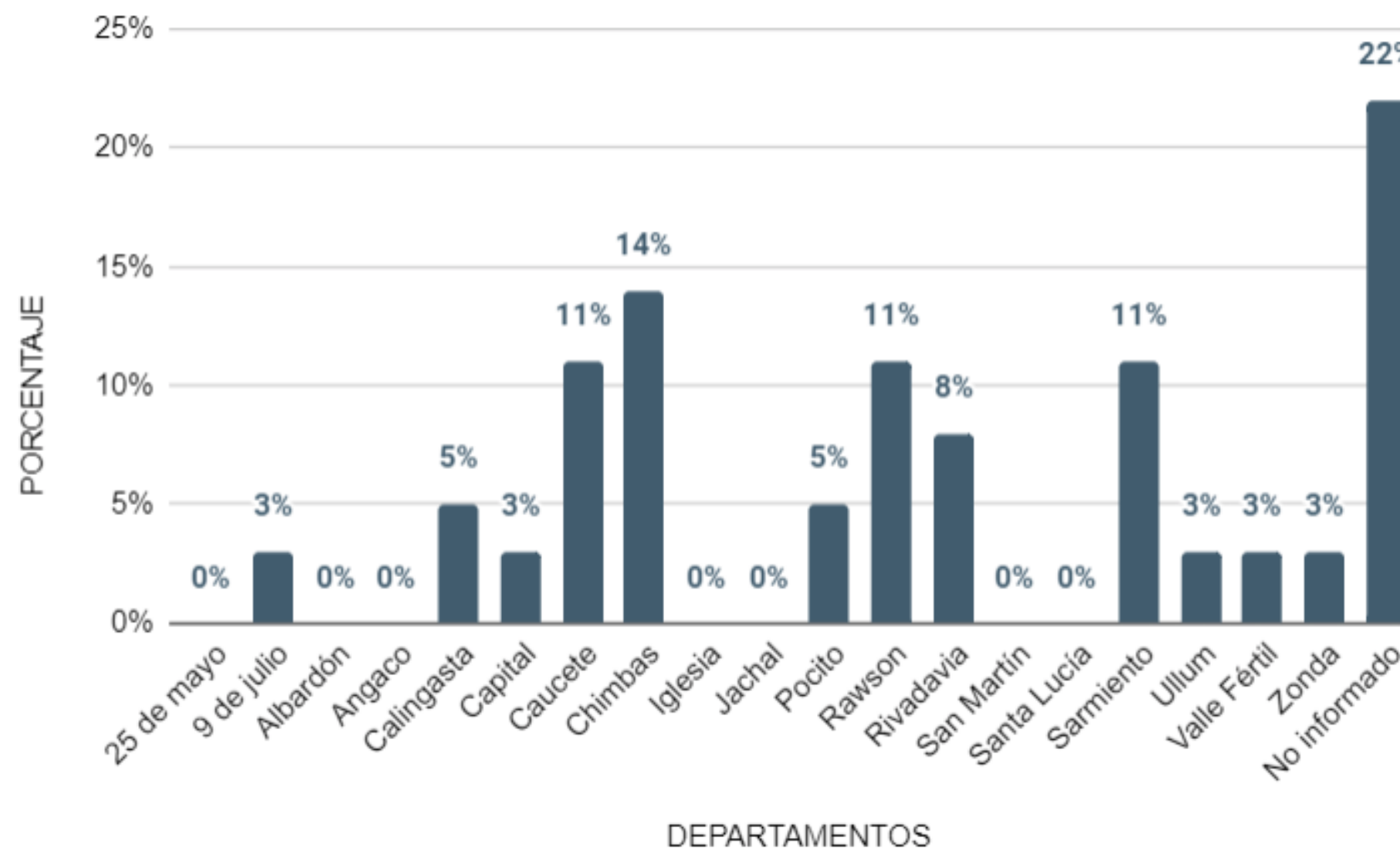
DEPARTAMENTOS	CANTIDAD	F RELATIVA	PORCENTAJE
25 de mayo	1	1/121	1%
9 de julio	2	2/121	2%
Albardón	1	1/121	1%
Angaco	1	1/121	1%
Calingasta	0	0/121	0%
Capital	33	33/121	27%
Caucete	6	6/121	5%
Chimbas	16	16/121	13%
Iglesia	0	0/121	0%
Jachal	0	0/121	0%
Pocito	3	3/121	2%
Rawson	14	14/121	12%
Rivadavia	22	22/121	18%
San Martín	1	1/121	1%
Santa Lucía	12	12/121	10%
Sarmiento	2	2/121	2%
Ullum	1	1/121	1%
Valle Fértil	1	1/121	1%
Zonda	1	1/121	1%
No informado	4	4/121	3%
TOTAL	121		100%



Fuente: información obtenida desde e sistema S.I.A.D.E. nutrida por las distintas Comisarías y Subcomisarías jurisdiccionales y elaboración del analista criminal y Departamento Planeamiento Policía de San Juan.

CUADRO DE INFORMACIÓN DE LAS INTERVENCIONES DE LA UFI A.N.I.V.I. DESDE EL 26-02-2024

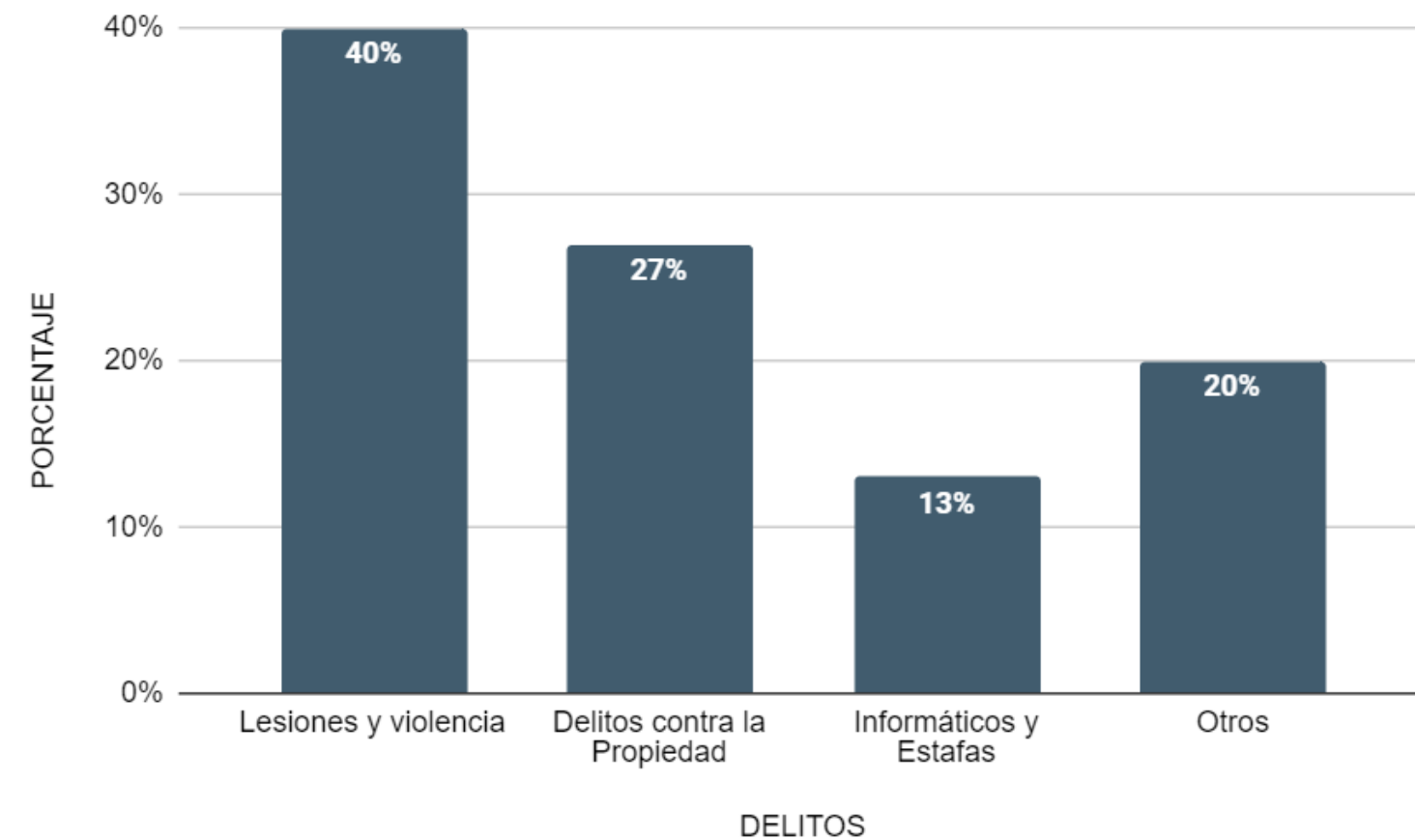
DEPARTAMENTOS	CANTIDAD	F RELATIVA	PORCENTAJE
25 de mayo	0	0/37	0%
9 de julio	1	1/37	3%
Albardón	0	0/37	0%
Angaco	0	0/37	0%
Calingasta	2	2/37	5%
Capital	1	1/37	3%
Caucete	4	4/37	11%
Chimbas	5	5/37	14%
Iglesia	0	0/37	0%
Jachal	0	0/37	0%
Pocito	2	2/37	5%
Rawson	4	4/37	11%
Rivadavia	3	3/37	8%
San Martín	0	0/37	0%
Santa Lucía	0	0/37	0%
Sarmiento	4	4/37	11%
Ullum	1	1/37	3%
Valle Fértil	1	1/37	3%
Zonda	1	1/37	3%
No informado	8	8/37	22%
TOTAL	37		100%



Fuente: información obtenida desde e sistema S.I.A.D.E. nutrida por las distintas Comisarías y Subcomisarías jurisdiccionales y elaboración del analista criminal y Departamento Planeamiento Policía de San Juan.

CUADRO DE INFORMACIÓN DE LAS INTERVENCIONES DE LA **UFI DEL NORTE** DESDE EL 26-02-2024

DELITOS	CANTIDAD	F RELATIVA	PORCENTAJE
Lesiones y violencia	6	6/15	40%
Delitos contra la Propiedad	4	4/15	27%
Informáticos y Estafas	2	2/15	13%
Otros	3	3/15	20%
TOTAL	15		100%



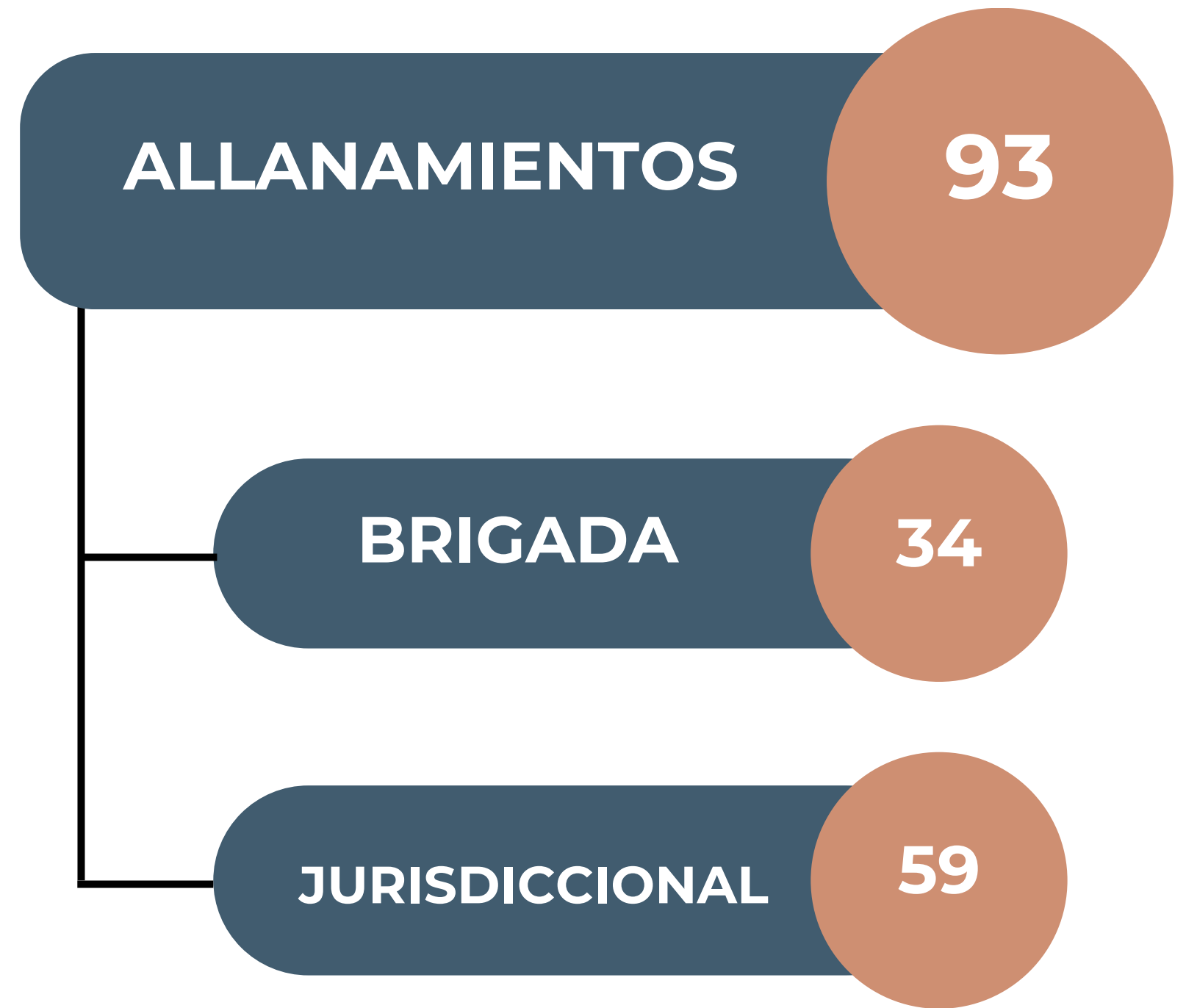
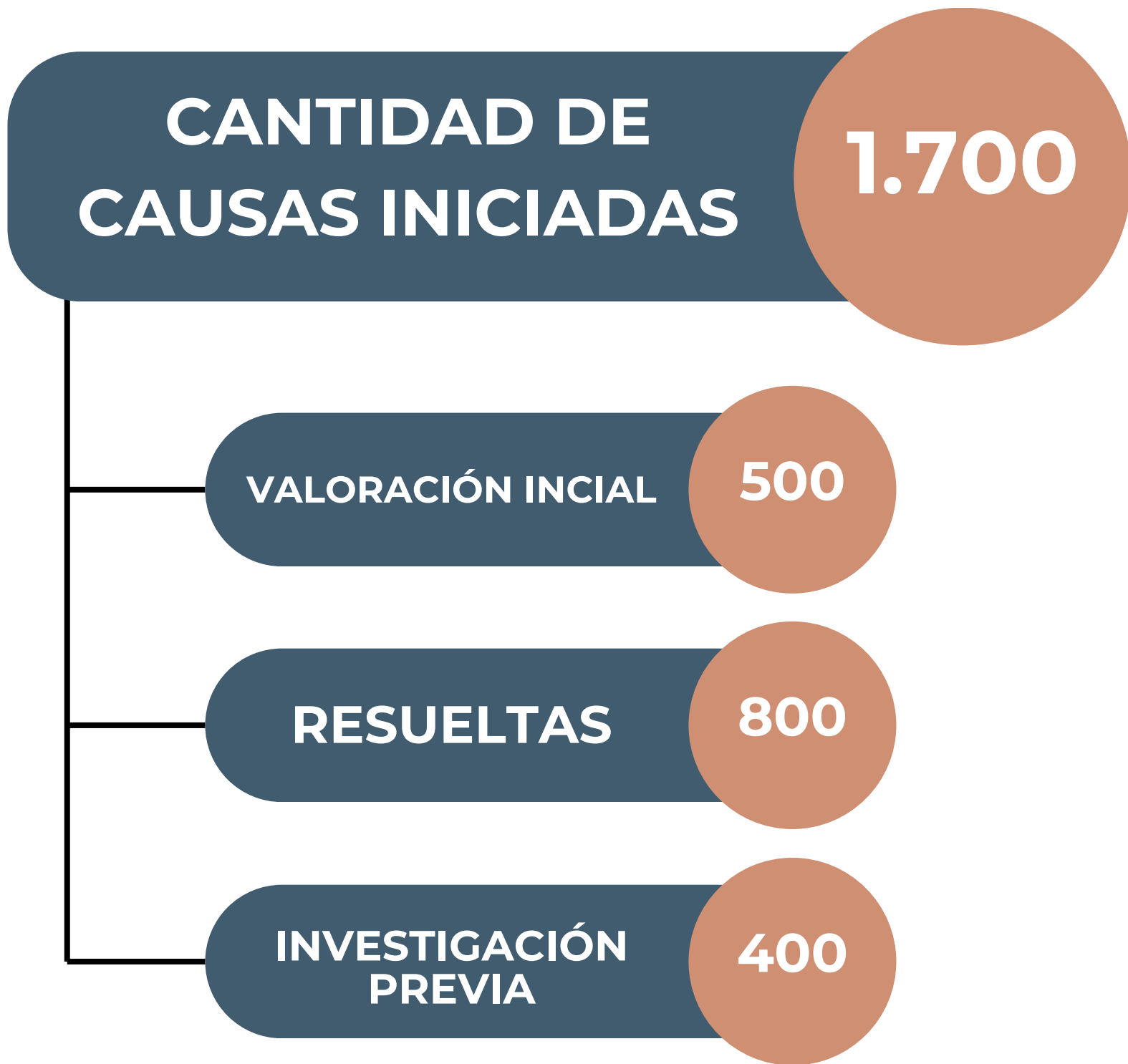
Fuente: información obtenida desde e sistema S.I.A.D.E. nutrida por las distintas Comisarías y Subcomisarías jurisdiccionales y elaboración del analista criminal y Departamento Planeamiento Policía de San Juan.



MINISTERIO
Público Fiscal
San Juan

UNIDAD FISCAL DELITOS CONTRA LA PROPIEDAD

INFORME DE GESTIÓN





CANTIDAD
DE DETENIDOS

66

ACTUAL

29

RESUELTOS
CON SENTENCIA

29

CONDENA EFECTIVA

18

CONDENA CONDICIONAL

11

SUSPENSIÓN DE
JUICIO A PRUEBA

9

U. SOLUCIONES
ALTERNATIVAS

4

UNIDAD FISCAL

5



8 DÍAS

**TIEMPO DE
RESOLUCIÓN DE
LEGAJOS**

70

**EFFECTOS SECUESTRADOS
EN ALLANAMIENTOS
POSITIVOS**

Desde la implementación del Sistema Acusatorio, hemos reducido el tiempo de resolución de legajos, lo que ha permitido una mayor agilidad y eficiencia en el proceso legal.



MINISTERIO
Público Fiscal
San Juan

UNIDAD FISCAL **CAVIG**

INFORME DE GESTIÓN

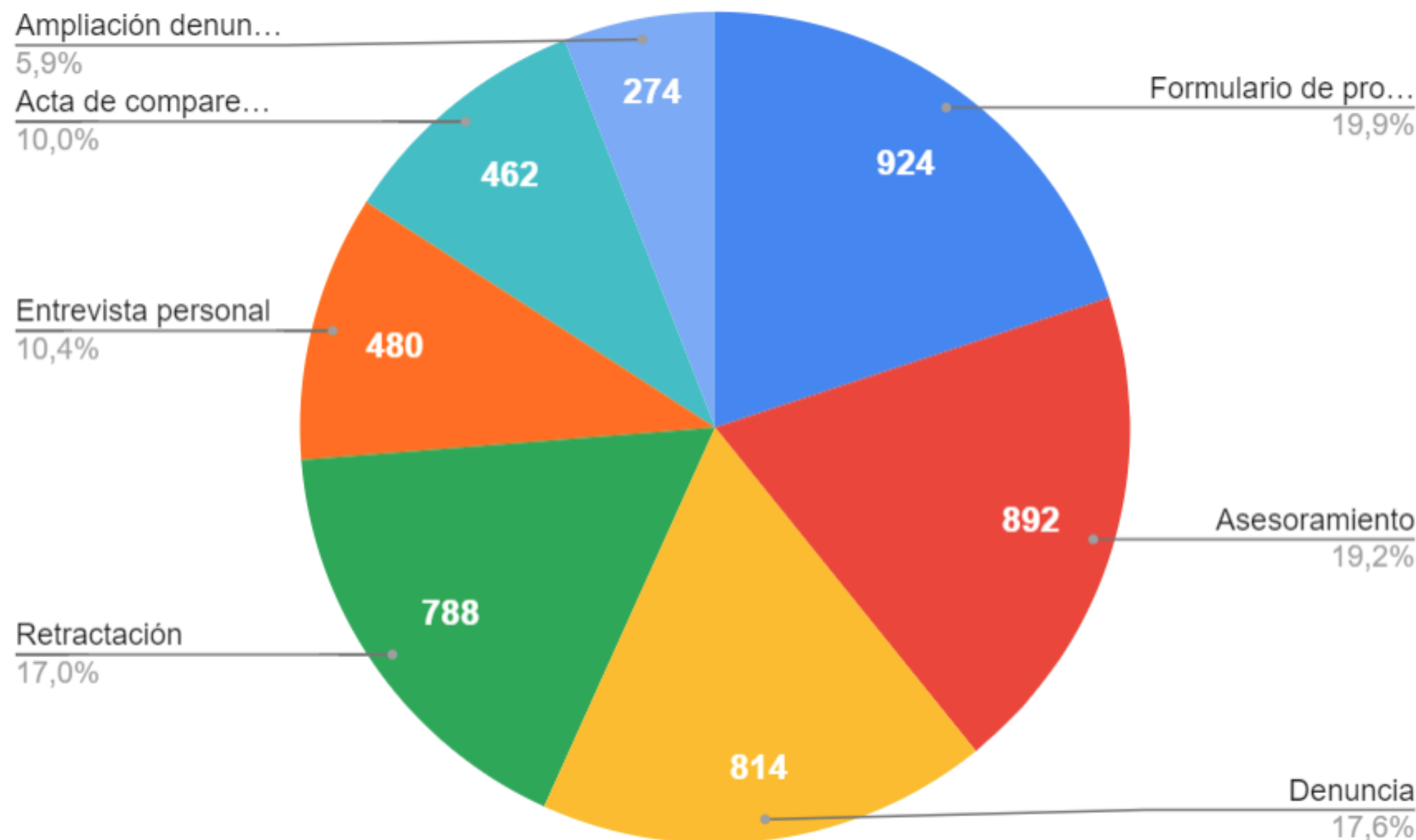
RECEPCIÓN - ATENCIÓN AL PÚBLICO

(desde el 1-01-2024 al 17-03-2024)

TOTAL DE
PERSONAS ATENDIDAS

4.634

MOTIVO	CANTIDAD
Formulario de protección	924
Asesoramiento	892
Denuncia	814
Retractación	788
Entrevista personal	480
Acta de comparecencia	462
Ampliación denuncia	274



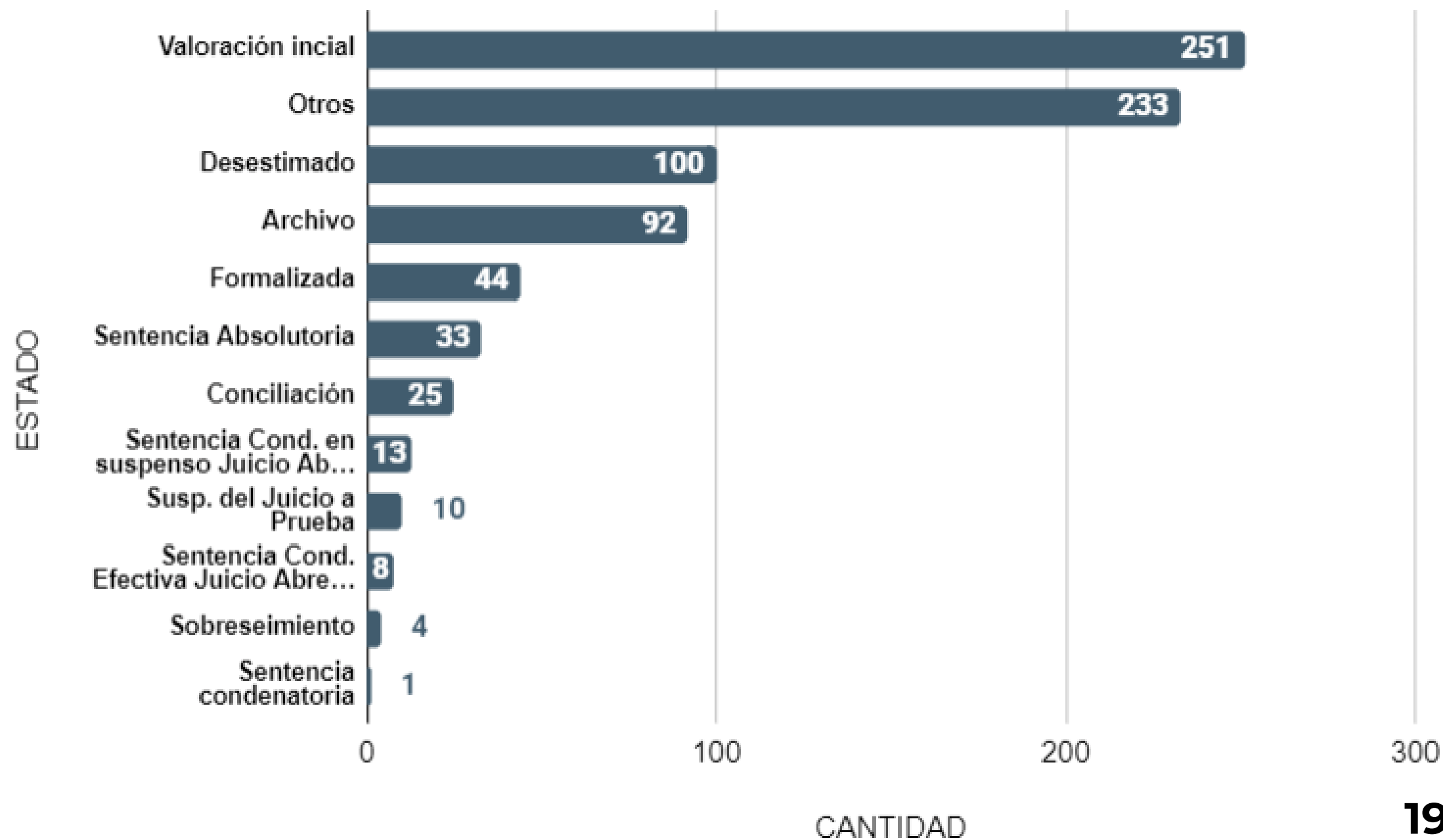


TOTAL DE DENUNCIAS
(desde el 1-01-2024 al 17-03-2024)

814

ESTADO DE LAS DENUNCIAS

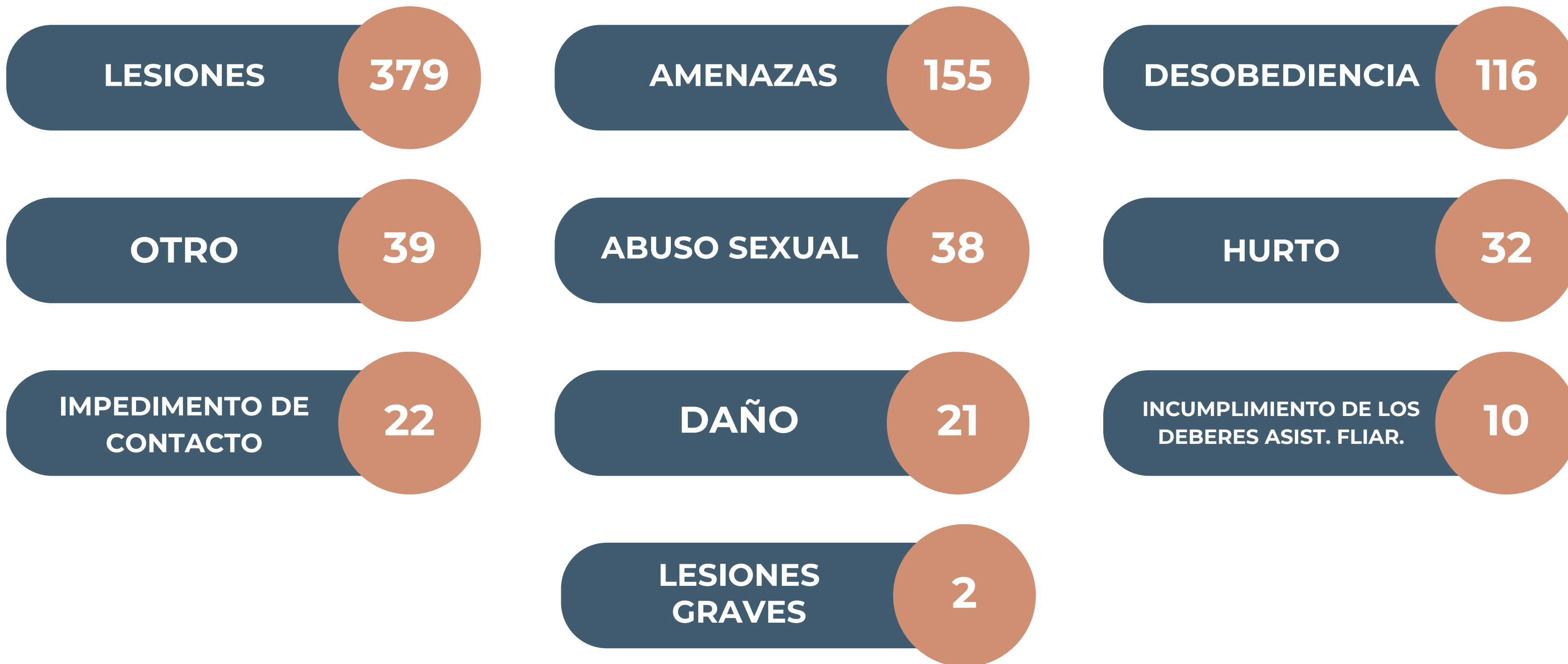
ESTADO	CANTIDAD
Valoración inicial	251
Otros	233
Desestimado	100
Archivo	92
Formalizada	44
Sentencia Absolutoria	33
Conciliación	25
Sentencia Cond. en suspenso Juicio Abrev. - Interm.	13
Susp. del Juicio a Prueba	10
Sentencia Cond. Efectiva Juicio Abreviado	8
Sobreseimiento	4
Sentencia condenatoria	1





CLASIFICACIÓN DE DENUNCIAS - TOTAL: 814

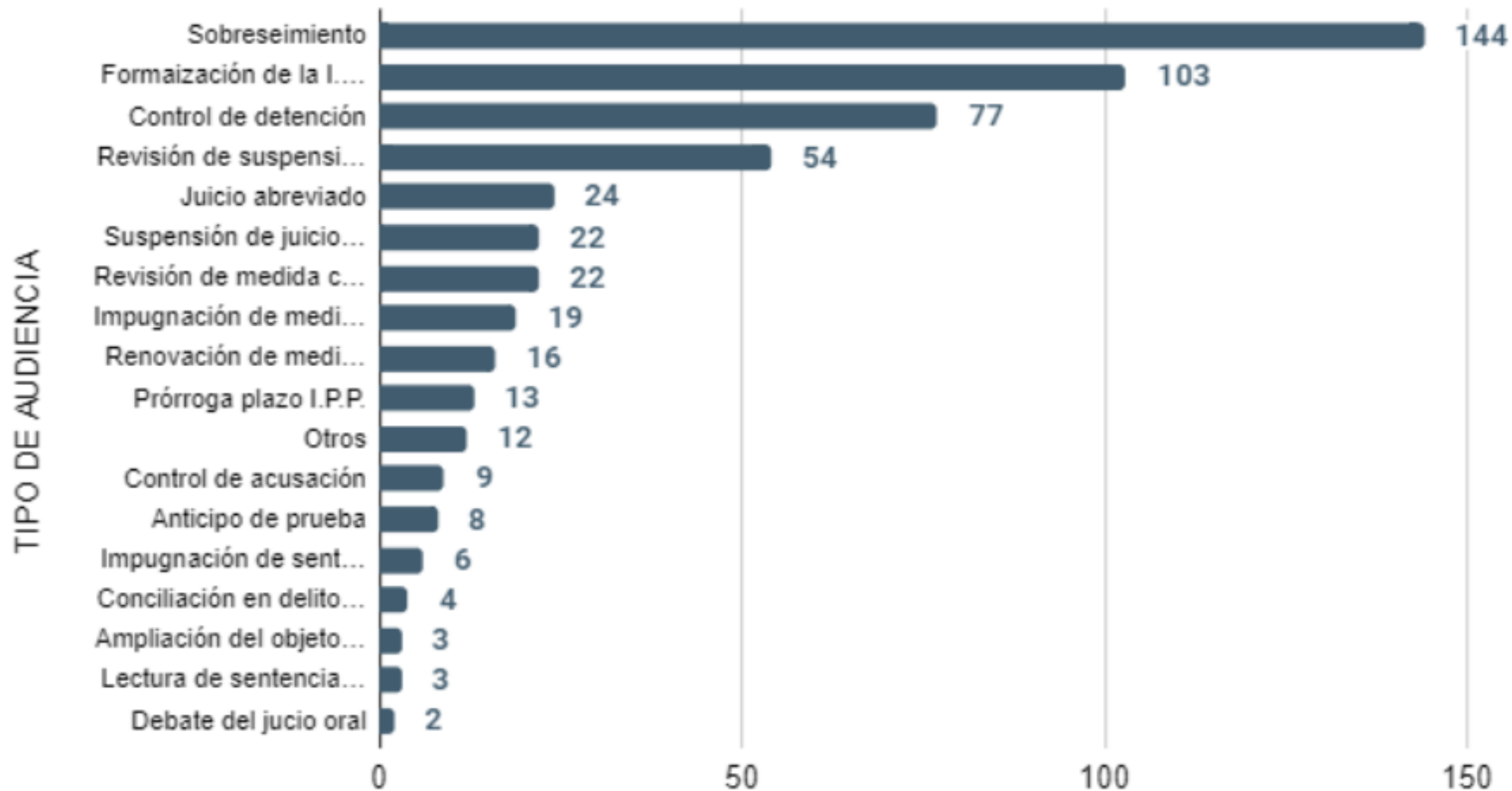
(desde el 1-01-2024 al 17-03-2024)



TIPO DE AUDIENCIA	CANTIDAD
Sobreseimiento	144
Formaización de la I.P.P.	103
Control de detención	77
Revisión de suspensión de juicio a prueba	54
Juicio abreviado	24
Suspensión de juicio a prueba	22
Revisión de medida cautelar	22
Impugnación de medidas cautelares	19
Renovación de medida cautelar	16
Prórroga plazo I.P.P.	13
Otros	12
Control de acusación	9
Anticipo de prueba	8
Impugnación de sentencia	6
Conciliación en delitos de Acción Pública	4
Ampliación del objeto de la I.P.P.	3
Lectura de sentencia del juicio	3
Debate del juicio oral	2

TOTAL DE AUDIENCIAS
(desde el 1-01-2024 al 17-03-2024)

541





POLICIALES - GABINETE

(desde el 1-01-2024 al 17-03-2024)

DESPACHOS URGENTES / POLICÍA

MEDIDAS	CANTIDAD
Cautelares	303
Detenciones	115
Allanamientos	115
- Positivos	64
- Negativos	51

TRABAJADORAS SOCIAL FORENSE

MEDIDAS	CANTIDAD
Informe Social Forense a Denunciantes	8
Informe Social Forense a Imputados	12
Pericia Social a Imputados	4

PSICÓLOGOS

MEDIDAS	CANTIDAD
Valoración de riesgo	326
Retractación	69
Otros	61
Actas de Comparencia	45
Entrevista Pericia	39
Viabilidad	25

CONSULTORIO MÉDICO

MEDIDAS	CANTIDAD
Total de personas atendidas e informes presentados	766



MINISTERIO
Público Fiscal
San Juan

UNIDAD FISCAL DELITOS GENÉRICOS

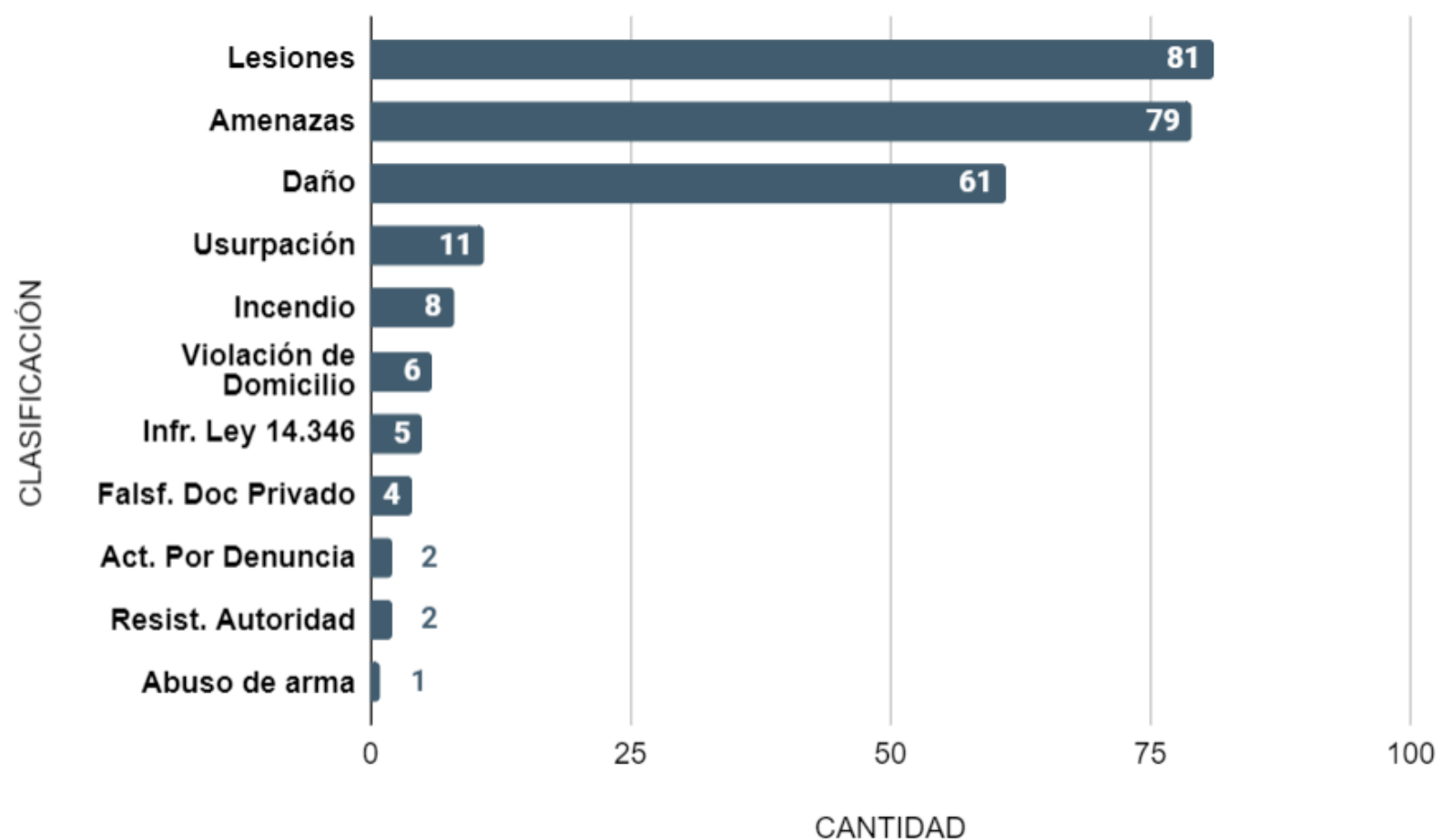
INFORME DE GESTIÓN

CLASIFICACIÓN DE LEGAJOS

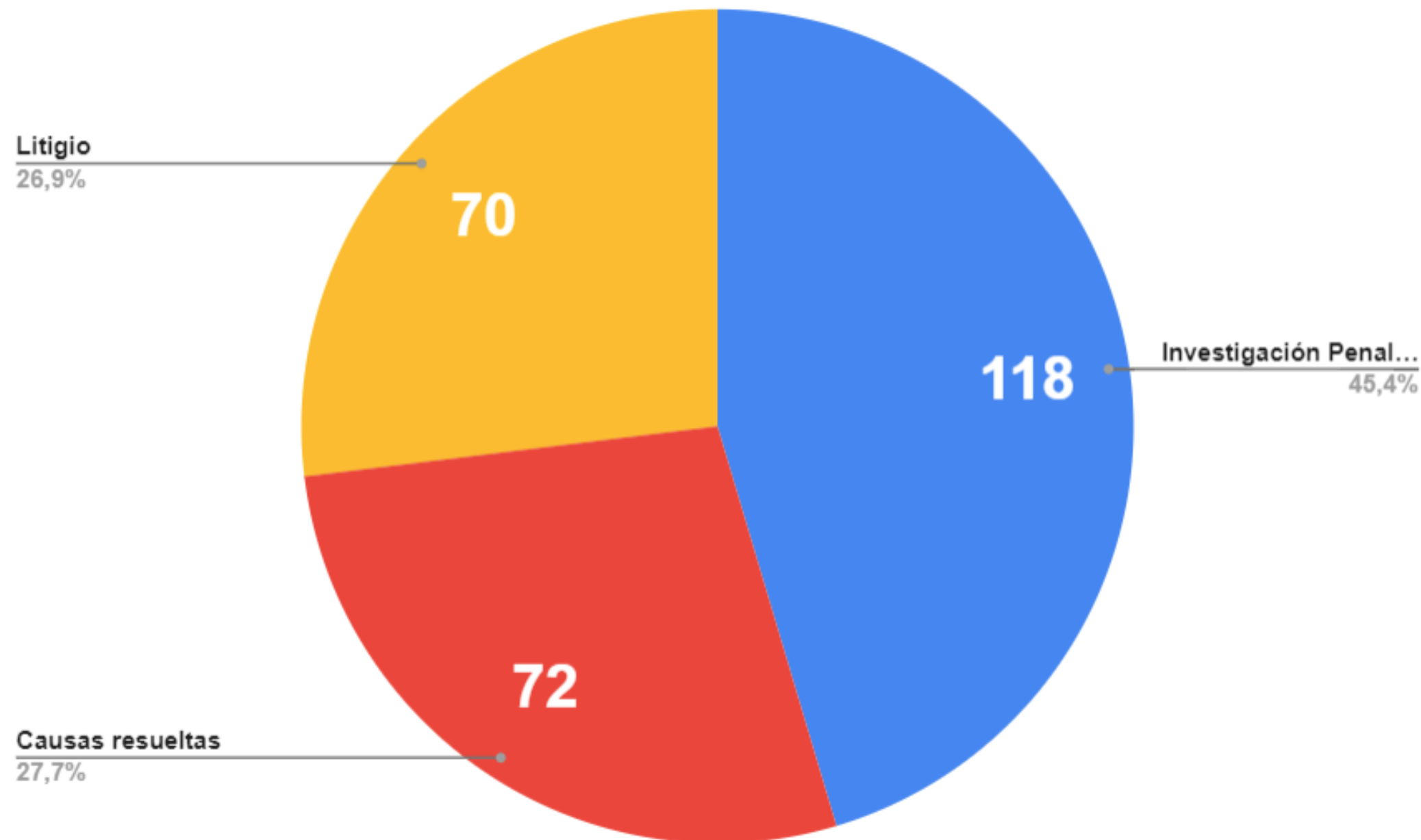
CLASIFICACIÓN	CANTIDAD
Lesiones	81
Amenazas	79
Daño	61
Usurpación	11
Incendio	8
Violación de Domicilio	6
Infr. Ley 14.346	5
Falsf. Doc Privado	4
Act. Por Denuncia	2
Resist. Autoridad	2
Abuso de arma	1

TOTAL
DE LEGAJOS

260



TRÁMITE DE LEGAJOS



ESTADO DE CAUSAS RESUELTAS

ESTADO	CANTIDAD
Archivo	32
USA	23
Desestimados	10
SJP	5
Condenas	2



MEDIDAS
TUITIVAS

40

ALLANAMIENTOS

16

CONTROL DE
DETENCIÓN

13

DTENIDOS

13

MEDIDAS DE
COERCIÓN

8

EN P. PREVENTIVA

3

**TOTAL BUSCADOS
U.F.I. GENÉRICA**

54

MENORES BUSCADOS	
Desde el 26-02-2024 al 21-03-2024	
Febrero	5
Marzo	13
TOTAL	18

MAYORES BUSCADOS	
Desde el 26-02-2024 al 21-03-2024	
Febrero	8
Marzo	28
TOTAL	36



MINISTERIO
Público Fiscal
San Juan

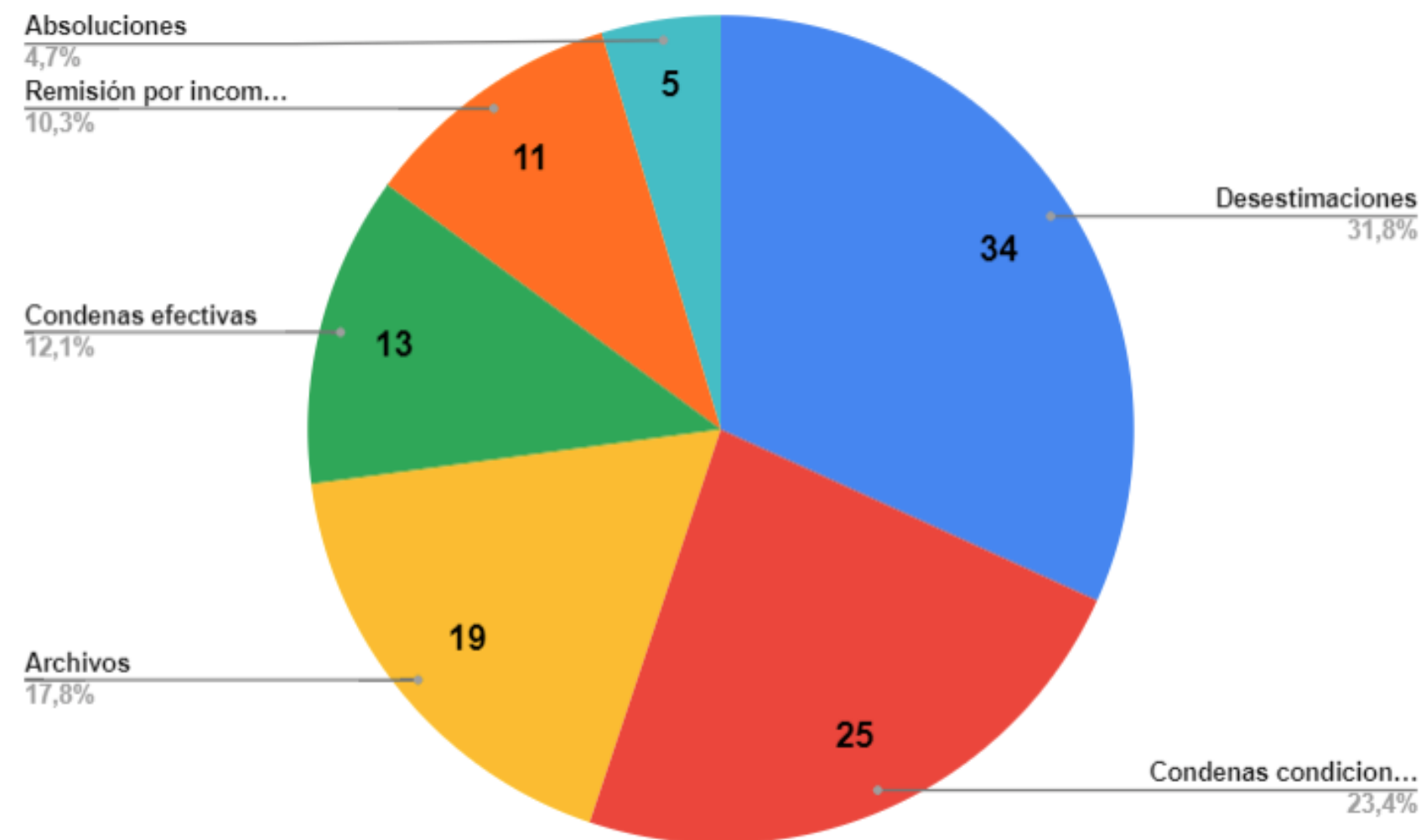
UNIDAD FISCAL ANIVI

INFORME DE GESTIÓN

ESTADO DE LEGAJOS

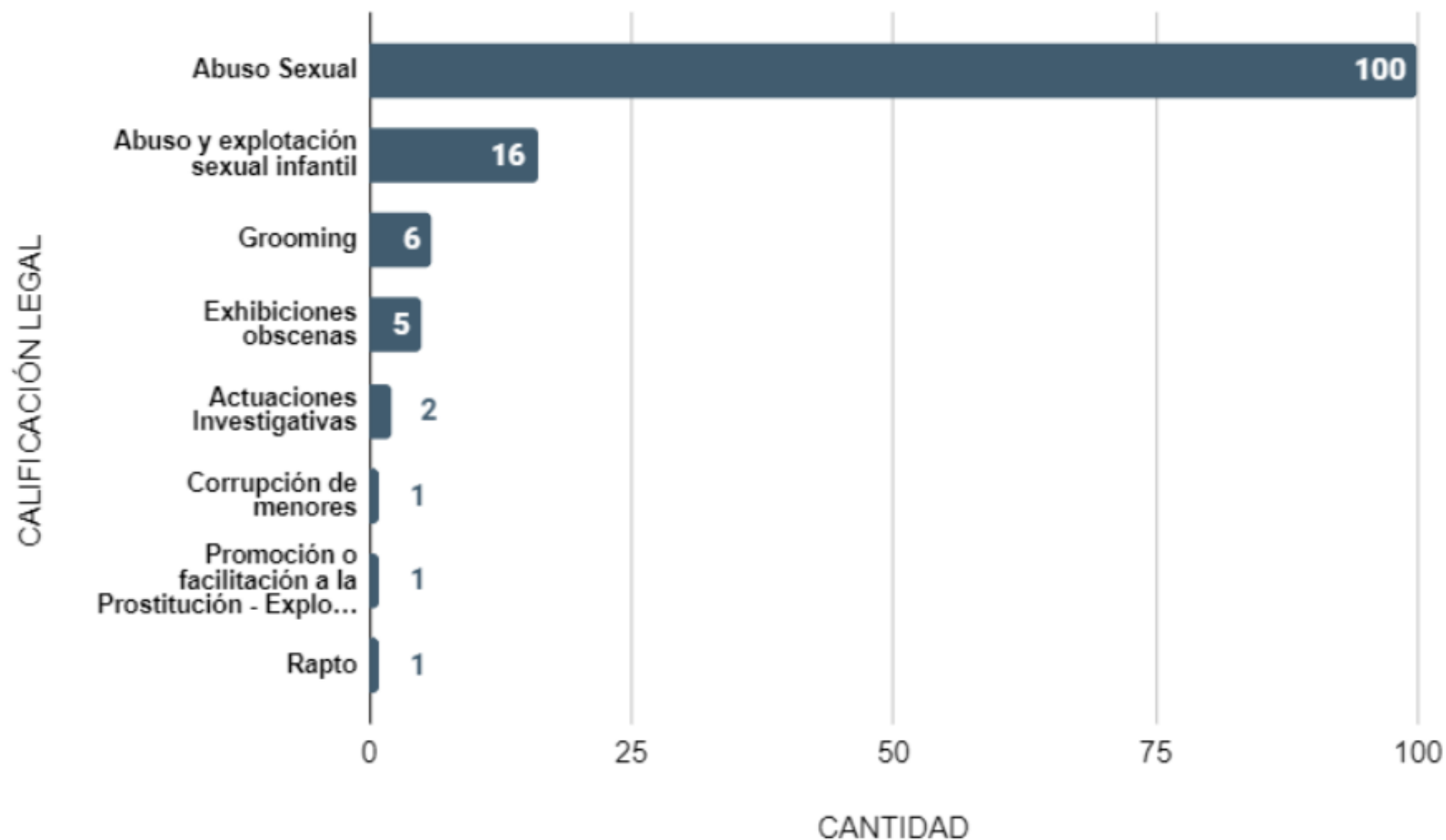
(desde el 1-01-2024 al 18-03-2024)

Legajos trabajados	130
Desestimaciones	34
Condenas condicionales	25
Archivos	19
Condenas efectivas	13
Remisión por incompetencia	11
Absoluciones	5
Sobreseimientos	0



CALIFICACIÓN LEGAL (desde el 1-01-2024 al 18-03-2024)

CALIFICACIÓN LEGAL	CANTIDAD
Total de legajos	130
ABUSO SEXUAL (INCLUYE ABUSO SIMPLE, ABUSO GRAVEMENTE ULTRAJANTE Y ABUSO CON ACCESO CARNAL - FIGURAS SIMPLE O AGRAVADAS . (Art. 119 Código Penal) - Y POR APROVECHAMIENTO DE LA INMADUREZ SEXUAL ED LA VÍCTIMA - (Art. 120 del Código Penal).	100
PROMOCIÓN Y/O FACILITACIÓN, CORRUPCIÓN DE MENORES (EN CONCURSO Y FIGURA AUTÓNOMA - (Art. 125 del código Penal).	1
PROMOCIÓN O FACILITACIÓN A LA PROSTITUCIÓN - EXPLOTACIÓN - (Art. 125 bis, Art. 126 y Art. 127 del Código Penal).	1
TENENCIA - DISTRIBUCIÓN - FACILITACIÓN - PRODUCCIÓN DE MATERIAL DE ABUSO Y EXPLOTACIÓN SEXUAL INFANTIL - (Art. 128 del Código Penal)	16
EXHIBICIONES OBSCENAS - (Art. 129 del Código Penal)	5
RAPTO - (Art. 130 del Código Penal)	1
GROOMING - (Art. 131 del Código Penal)	6
ACTUACIONES INVESTIGATIVAS (comprenden todas aquellas investigaciones de oficio o por denuncia que pueden desencadenar o no es delito cometido)	2



NOTA: Lo referido y contabilizado obedece a la formación y detalle de caratulas de los legajos existentes al momento del inicio de la investigación, sin perjuicio de que la pieza acusatoria que se presenta con posterioridad se la concursen con otros delitos, pasando de ser figuras autónomas a figuras concursadas por lo cual la numeración (cantidad), es a modo aproximado.



ESTADÍSTICAS - PSICÓLOGAS

(desde el 1-01-2024 al 17-03-2024)

109

TOTAL AUDIENCIAS
VIDEOGRABADAS

88

CAUSAS POR
ABUSO SEXUAL

21

CAUSAS
VARIAS

47

TOTAL PERICIAS
(incluye viabilidad/ evaluación de
capacidades/ riesgo psicofísico)
(desde 01/01/24 al 31/02/24)

ESTADÍSTICAS

(desde el 1-01-2024 al 17-03-2024)

CONSULTORIO MÉDICAS LEGISTAS	
49 exámenes en total de los cuales	
UFI ANIVI	35 casos
UFI CAVIG	12 casos
Juzgado de la Niñez	1 caso
UFI Delitos Especiales	1 caso
Evaluación de Edad Cronológica	5 informes

TRABAJADORAS SOCIALES	
Socioambientales en relación a imputados	88
Socioambientales en relación a víctimas	21



RECEPCIÓN - AÑO 2021 / 2024

TOTAL DE
DENUNCIAS / LEGAJOS

2.103

PROMEDIO DE
DENUNCIAS DIARIAS

3

Desde el inicio del Sistema Acusatorio a la fecha se recibieron un total aproximado de **11.000 consultas**, que comprende asesoramiento, contención y denuncias radicadas.



MINISTERIO
Público Fiscal
San Juan

UNIDAD FISCAL DEL NORTE

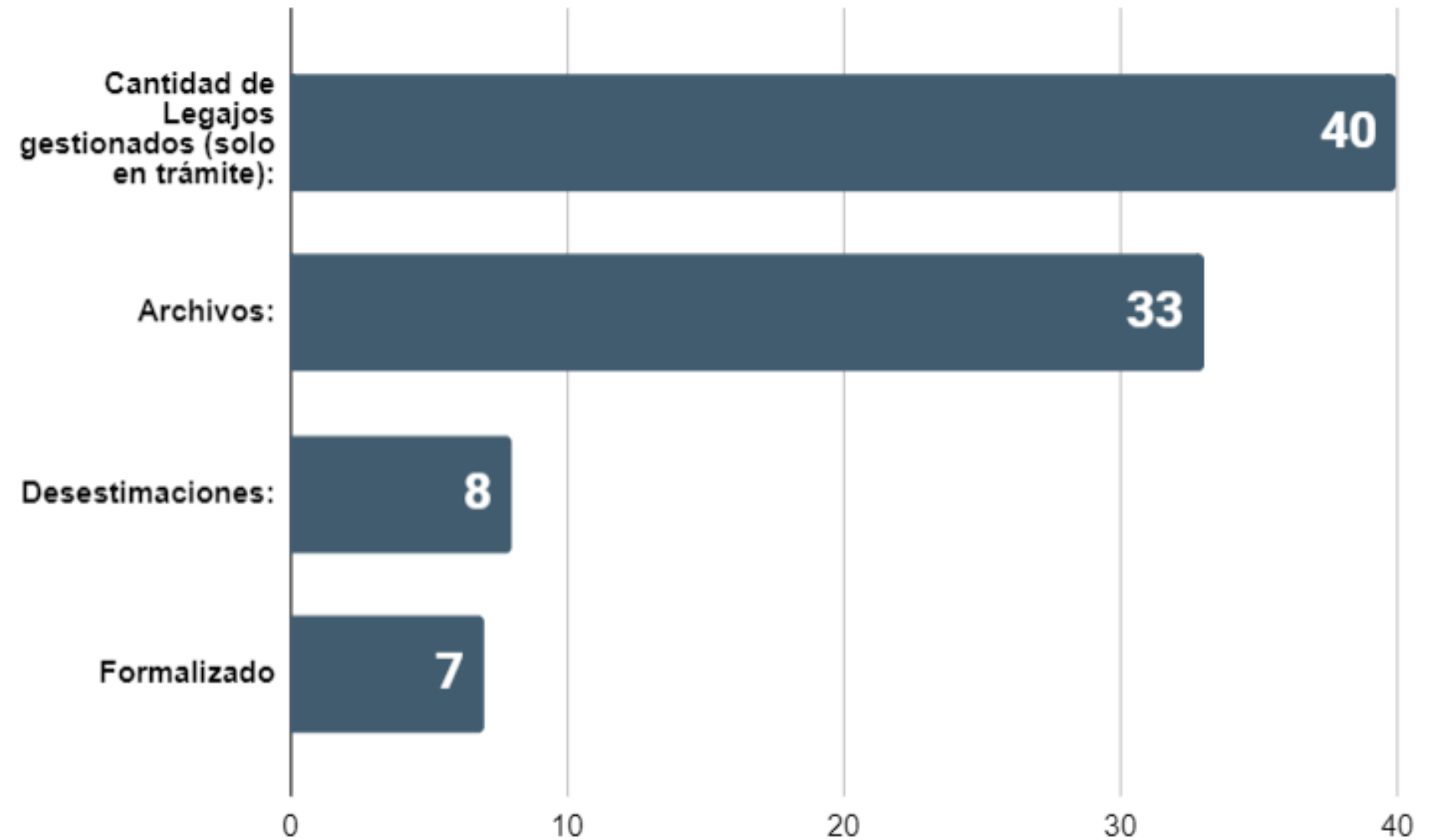
INFORME DE GESTIÓN

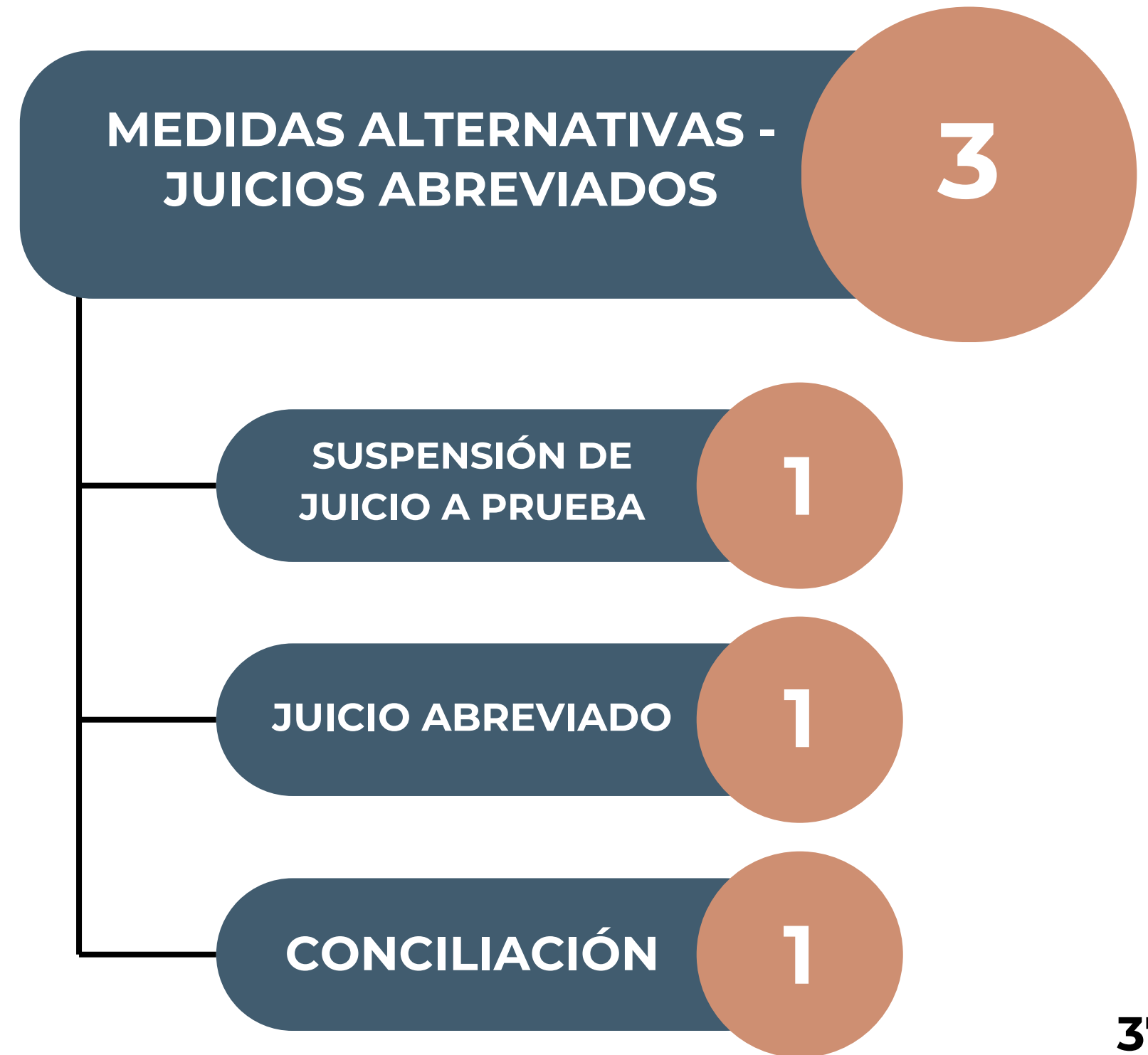
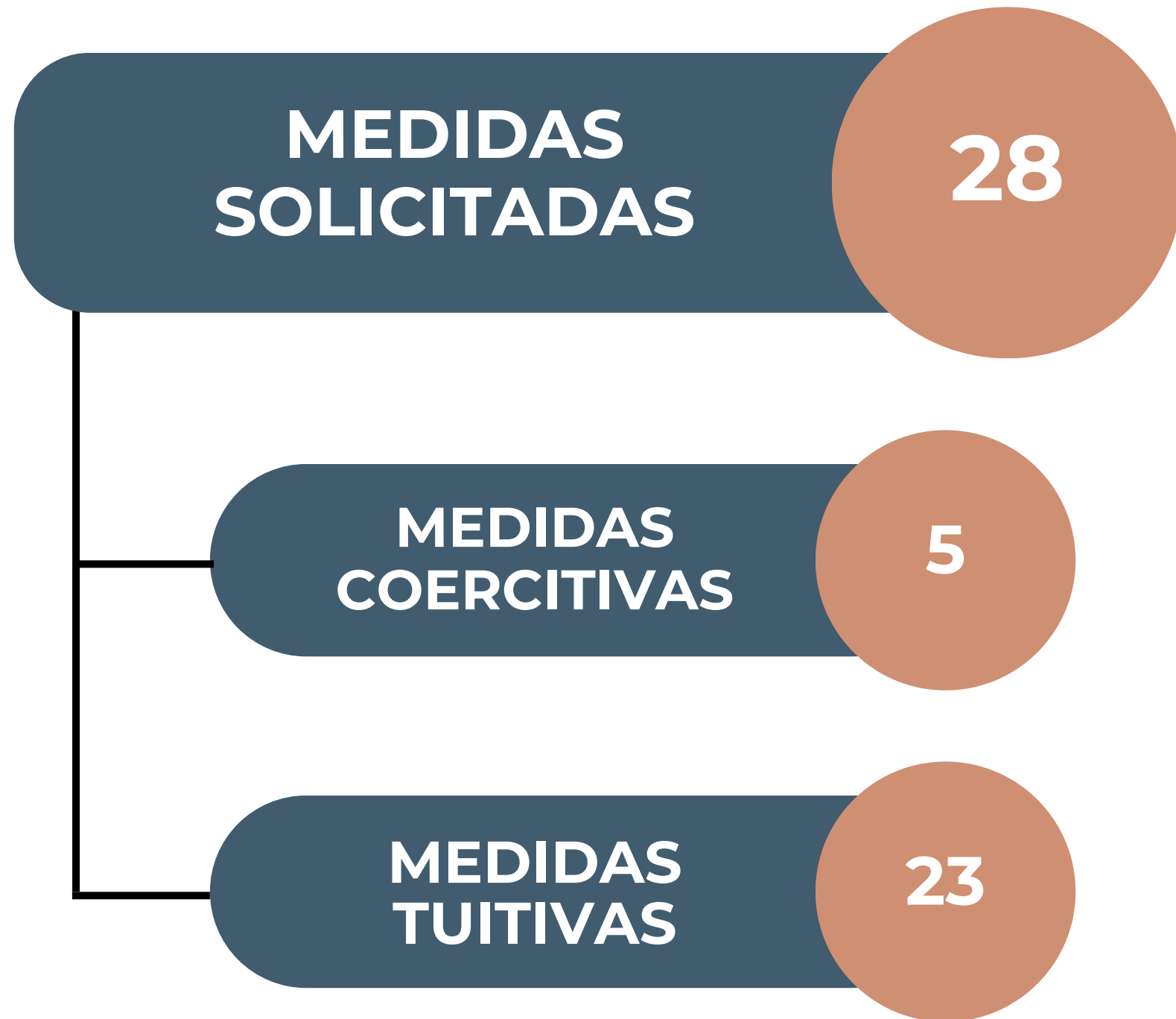
RESUMEN DE GESTIÓN

	TOTAL
Cantidad denuncias recibidas (total de legajos por choique)	84
Cantidad de Legajos gestionados (solo en trámite)	40
Cantidad de audiencias de formalización	7
Desestimaciones	8
Archivos	33
Medidas Alternativas	2
Juicios Abreviados	1
Medidas de coerción: en trámite	5
Medidas tuitivas	23

ESTADO PROCESAL DEL LEGAJO

Cantidad de Legajos gestionados (solo en trámite):	40
Desestimaciones:	8
Archivos:	33
Formalizado	7







MINISTERIO
Público Fiscal
San Juan

UNIDAD FISCAL **DELITOS ESPECIALES**

INFORME DE GESTIÓN



TOTAL DE CAUSAS
2023 / 2024

1.079

ESTADO DE CAUSAS

CONDENAS

52

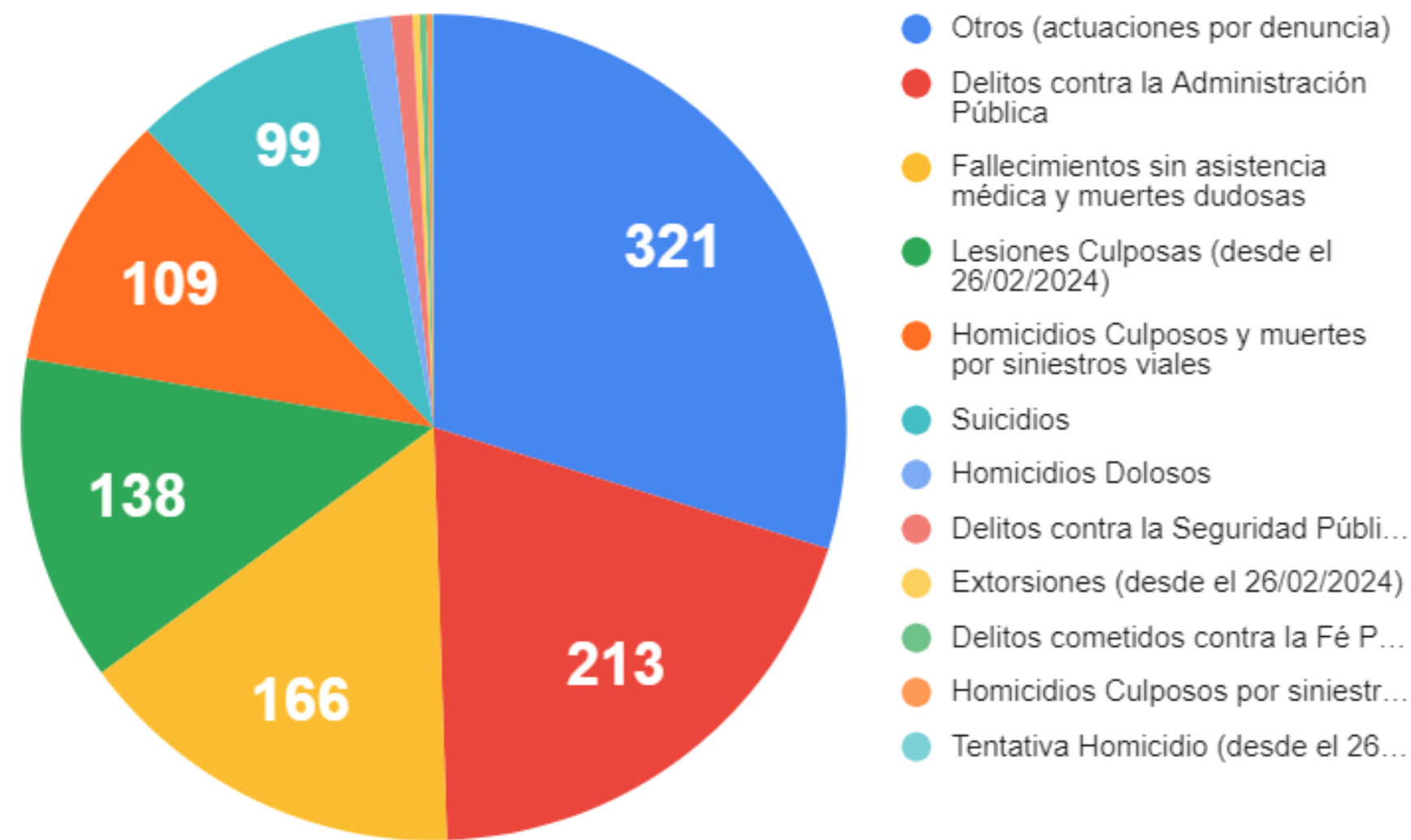
EN TRÁMITE

238

DESESTIMACIÓN / ARCHIVO /
SOBRESEIMIENTO /
ABSOLUCIONES

788

CLASIFICACIÓN DE CAUSAS





CLASIFICACIÓN DE CAUSAS 2023/2024

OTROS (ACTUACIONES
POR DENUNCIA)

321

DELITOS CONTRA LA
ADMINISTRACIÓN
PÚBLICA

213

FALLECIMIENTO SIN
ASISTENCIA MÉDICA Y
MUERTES DUDOSAS

166

LESIONES CULPOSAS
(desde el 26-03-2024)

138

HOMICIDIOS CULPOSOS Y
MUERTES POR
SINIESTROS VIALES

109

SUICIDIOS

99

HOMICIDIOS
DOLOSOS

15

DELITOS CONTRA LA SEGURIDAD
PÚBLICA (INCENDIOS, PICADAS,
ENVENENAMIENTO, ETC)

9

EXTORSIONES
(desde el 26-03-2024)

3

DELITOS COMETIDOS
CONTRA LA FÉ PÚBLICA

3

HOMICIDIOS CULPOSOS
POR SINIESTROS
LABORALES

2

TENTATIVA DE HOMICIDIO
(desde el 26-03-2024)

1



MINISTERIO
Público Fiscal
San Juan

UNIDAD FISCAL DELITOS INFORMÁTICOS Y ESTAFAS

INFORME DE GESTIÓN



TOTAL DE LEGAJOS
(desde el 26-02-2024)

258

ESTADO DE LAS CAUSAS

INVESTIGACIÓN PREVIA A
LA FORMALIZACIÓN

185

VALORACIÓN
INICIAL

45

ARCHIVO

14

INCOMPETENCIA

8

DESESTIMACIÓN

4

INVESTIGACIÓN PENAL
PREPARATORIA

1



MEDIDAS REALIZADAS

221

CUENTAS
BANCARIAS
BLOQUEADAS

174

OFICIOS A BANCOS /
BILLETERAS VIRTUALES

160

REQUERIMIENTOS A
META (FACEBOOK,
WHATSAPP, INSTAGRAM)

150

SOLICITUDES DE BLOQUEO
E INFORMES A COELSA
(POR CUIT/CUIL)

127

SOLICITUDES A
EMPRESAS DE
TELEFONÍA

84

COPIAS ESPEJO
REALIZADAS

79

SIFCOP

7

NOSIS

4

ALLANAMIENTOS



RECUPERACIÓN DE PATRIMONIO

EN SIETE (7) LEGAJOS SE LOGRÓ LA
RECUPERACIÓN DEL DINERO DENUNCIADO
COMO SUSTRÁIDO DE MANERA INTEGRAL,
POR UN TOTAL DE **\$12.000.000**
APROXIMADAMENTE



MINISTERIO
Público Fiscal
San Juan

UNIDAD FISCAL **FLAGRANCIA**

INFORME DE GESTIÓN



CANTIDAD DE HECHOS E IMPUTADOS

(desde el 1-01-2024 al 21-03-2024)

TOTAL DE
HECHOS

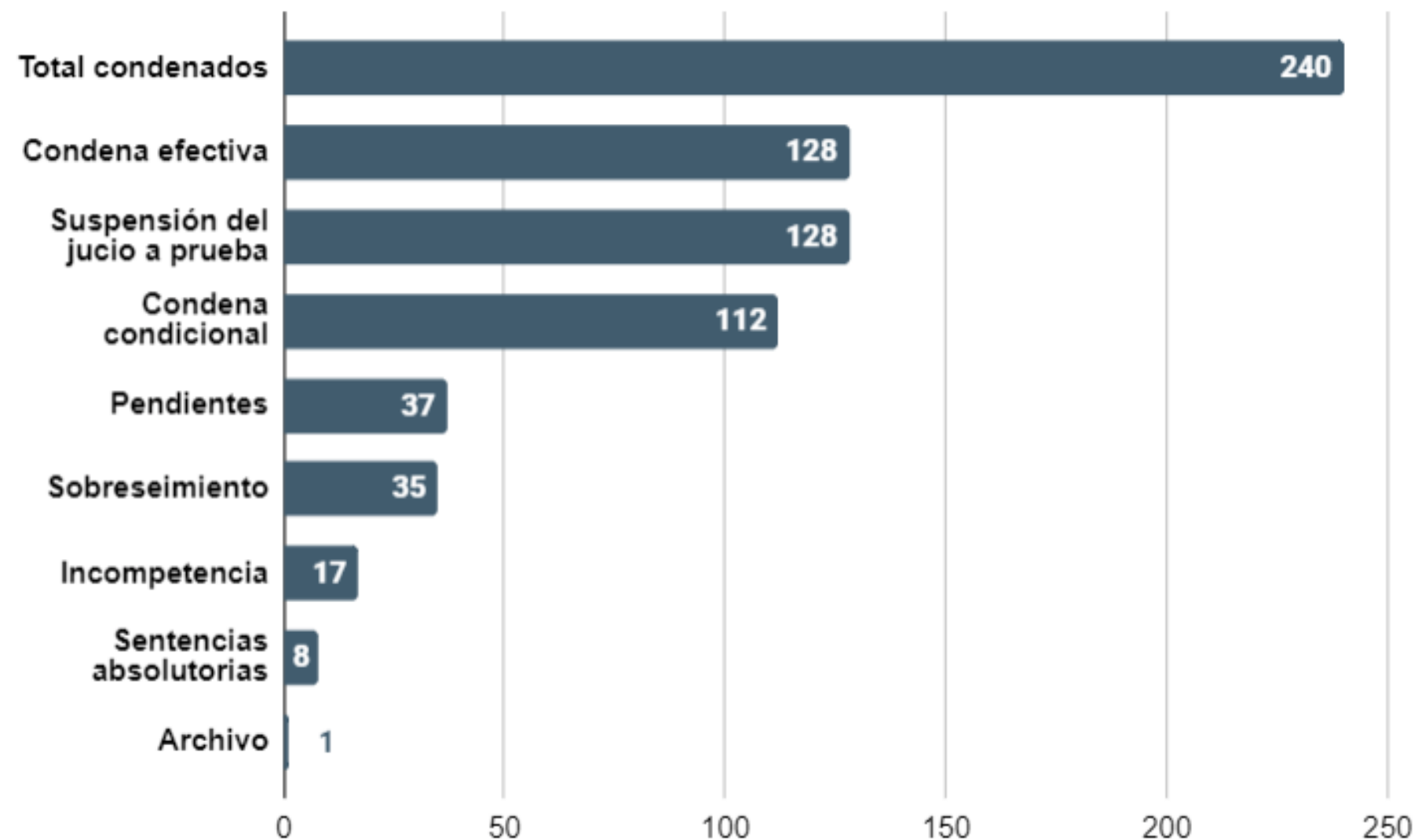
404

470

TOTAL DE
IMPUTADOS

SENTENCIAS - AÑO 2024

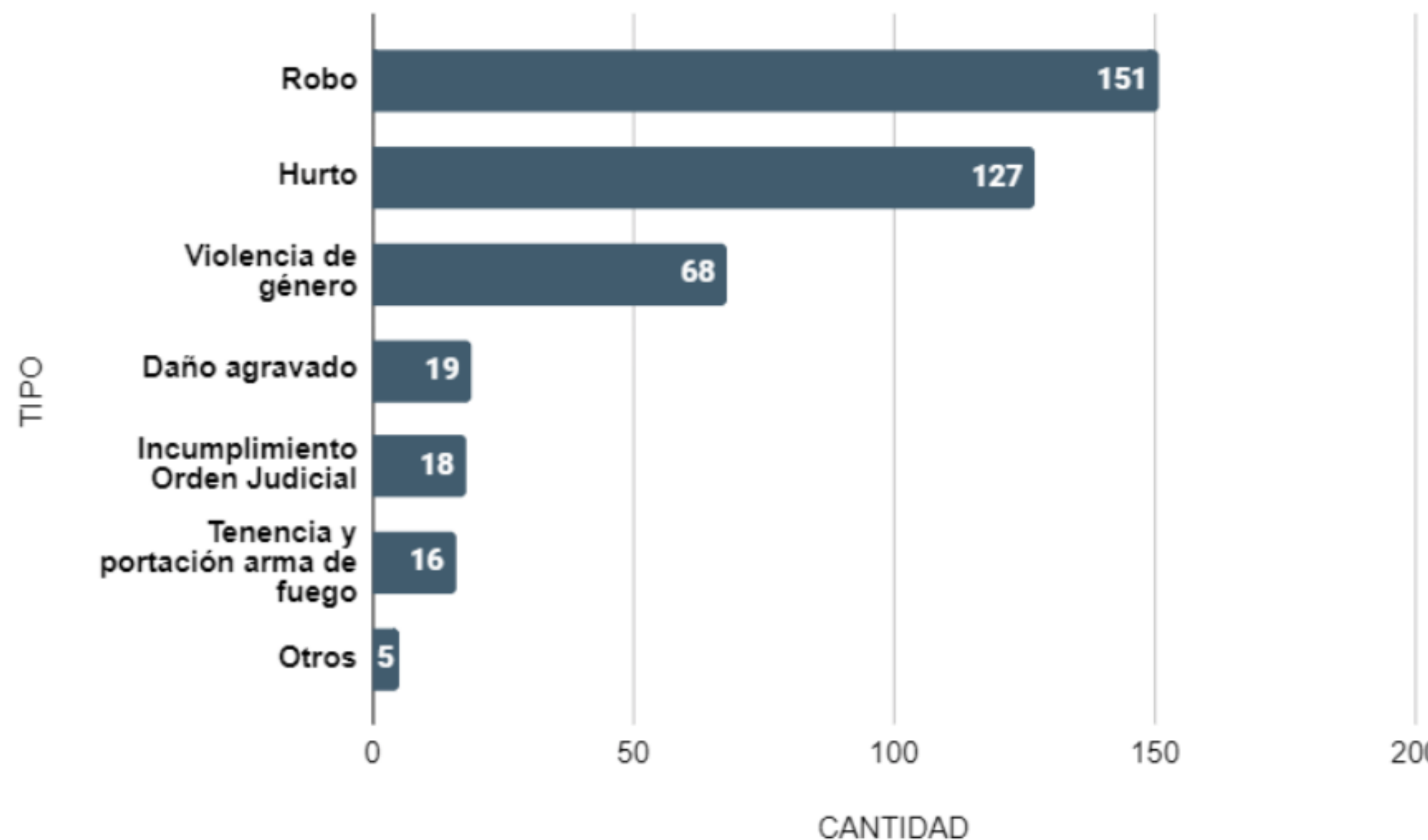
TOTAL DE IMPUTADOS	470
Total condenados	240
Condena efectiva	128
Suspensión del juicio a prueba	128
Condena condicional	112
Pendientes	37
Sobreseimiento	35
Incompetencia	17
Sentencias absolutorias	8
Archivo	1





TIPO DE DELITO - AÑO 2024

TIPO	CANTIDAD
Robo	151
Hurto	127
Violencia de género	68
Daño agravado	19
Incumplimiento Orden Judicial	18
Tenencia y portación arma de fuego	16
Otros	5



VIOLENCIA DE GÉNERO - AÑO 2024

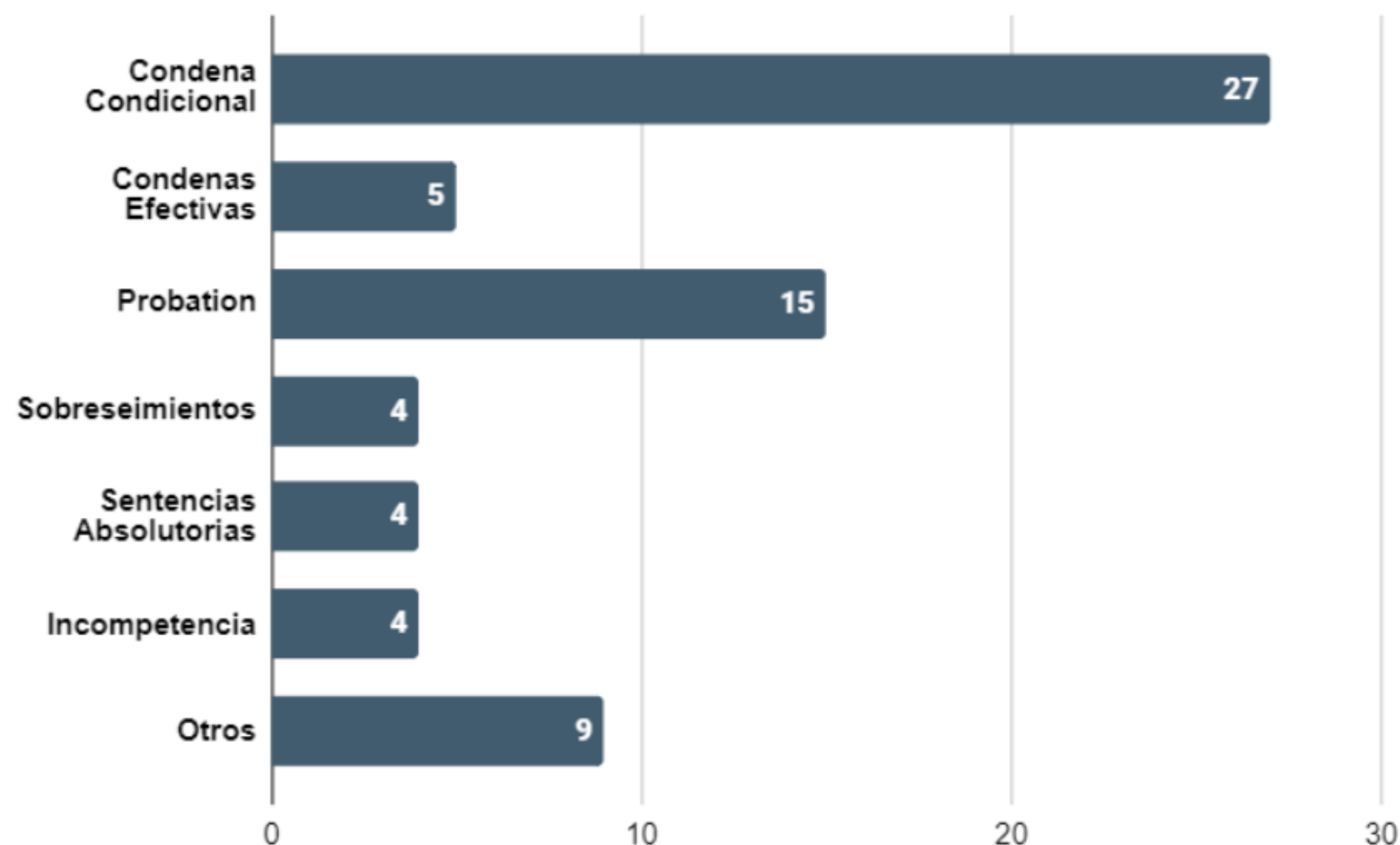
68

TOTAL
IMPUTADOS

32

TOTAL CON
CONDENA

Condenas Condicional	27
Condenas Efectivas	5
Probation	15
Sobreseimiento	4
Sentencias absolutorias	4
Incompetencia	4
Otros	9





AUDIENCIAS DE FINALIZACIÓN - AÑO 2024

AUDIENCIAS DE FINALIZACIÓN	24
CANTIDAD DE IMPUTADOS	27
TOTAL CONDENADOS	14
Condicional	3
Efectivas	11
Absolución	7
Suspensión Juicio a Prueba	4
Pendientes	2



SENTENCIA CON MEDIDAS CAUTELARES - AÑO 2024

IMPUTADOS
AÑO 2024

470

SENTENCIAS CON
MEDIDAS CAUTELARES

232

SENTENCIAS SIN
MEDIDAS CAUTELARES

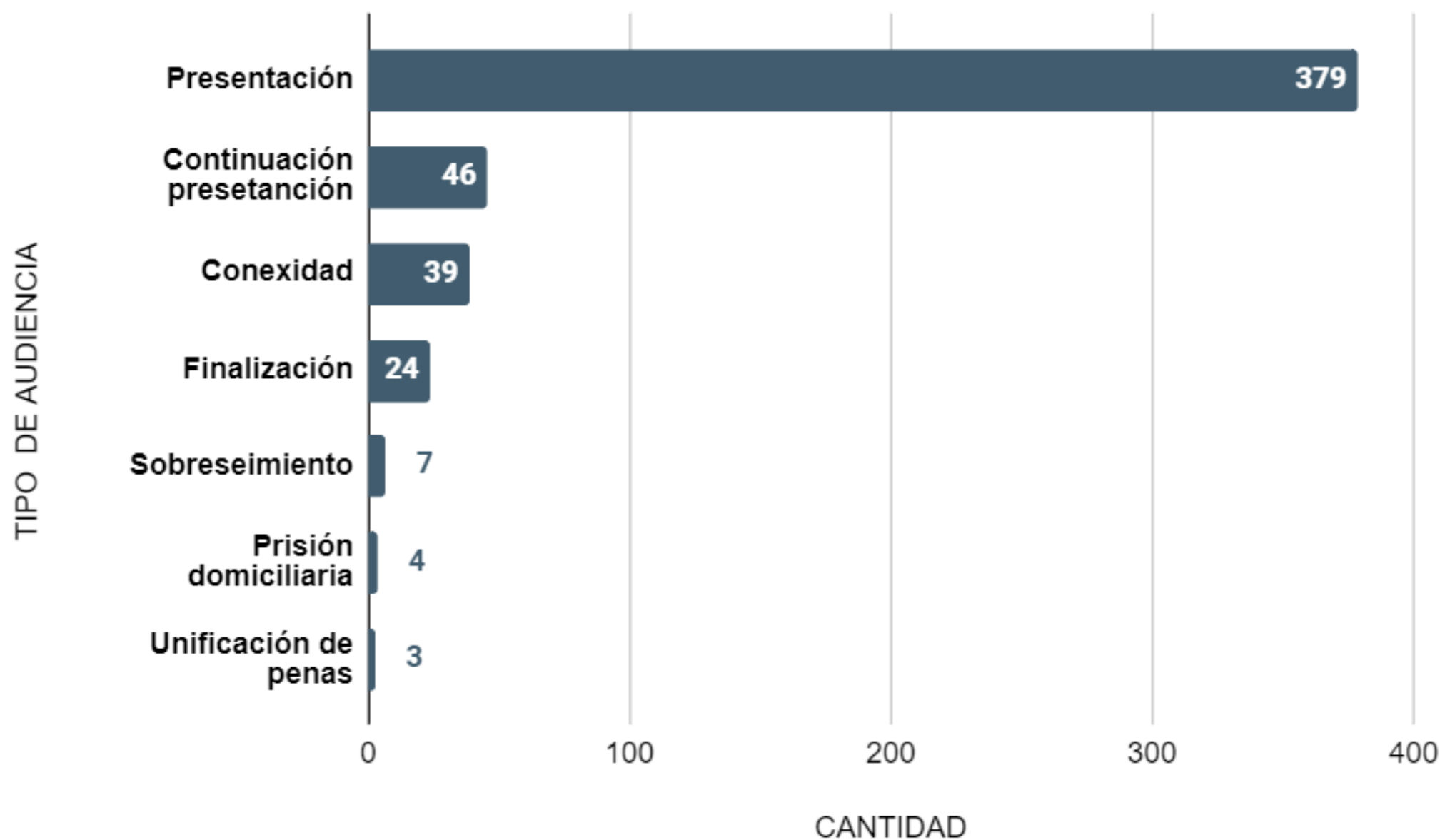
238

TIPO Y CANTIDAD DE AUDIENCIAS - AÑO 2024

TOTAL DE
AUDIENCIAS

502

TIPO DE AUDIENCIA	CANTIDAD
Presentación	379
Continuación presetanción	46
Conexidad	39
Finalización	24
Sobreseimiento	7
Prisión domiciliaria	4
Unificación de penas	3





MINISTERIO
Público Fiscal
San Juan

UNIDAD DE ABORDAJE TERRITORIAL

INFORME DE GESTIÓN

TOTAL DE HECHOS

(DESDE EL 26-02-2024
HASTA EL 22-03-2024)

3.105

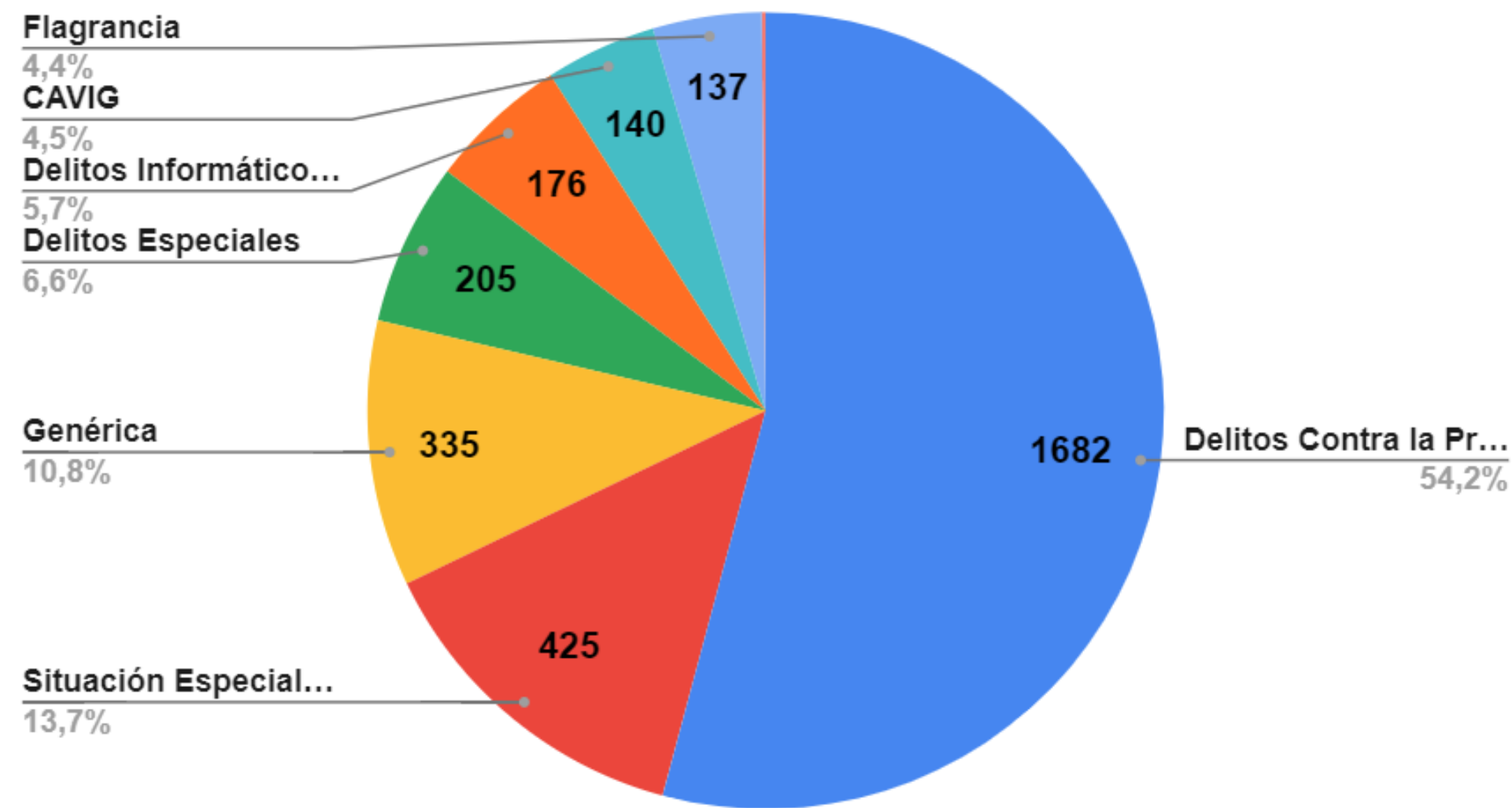
La Unidad de Abordaje Territorial funciona las 24 horas del día, durante los 7 días de la semana, por lo que los datos se van actualizando minuto a minuto.



CANTIDAD TOTAL DERIVADAS A LAS UFI

(desde el 26-02-2024 al 22-03-2024)

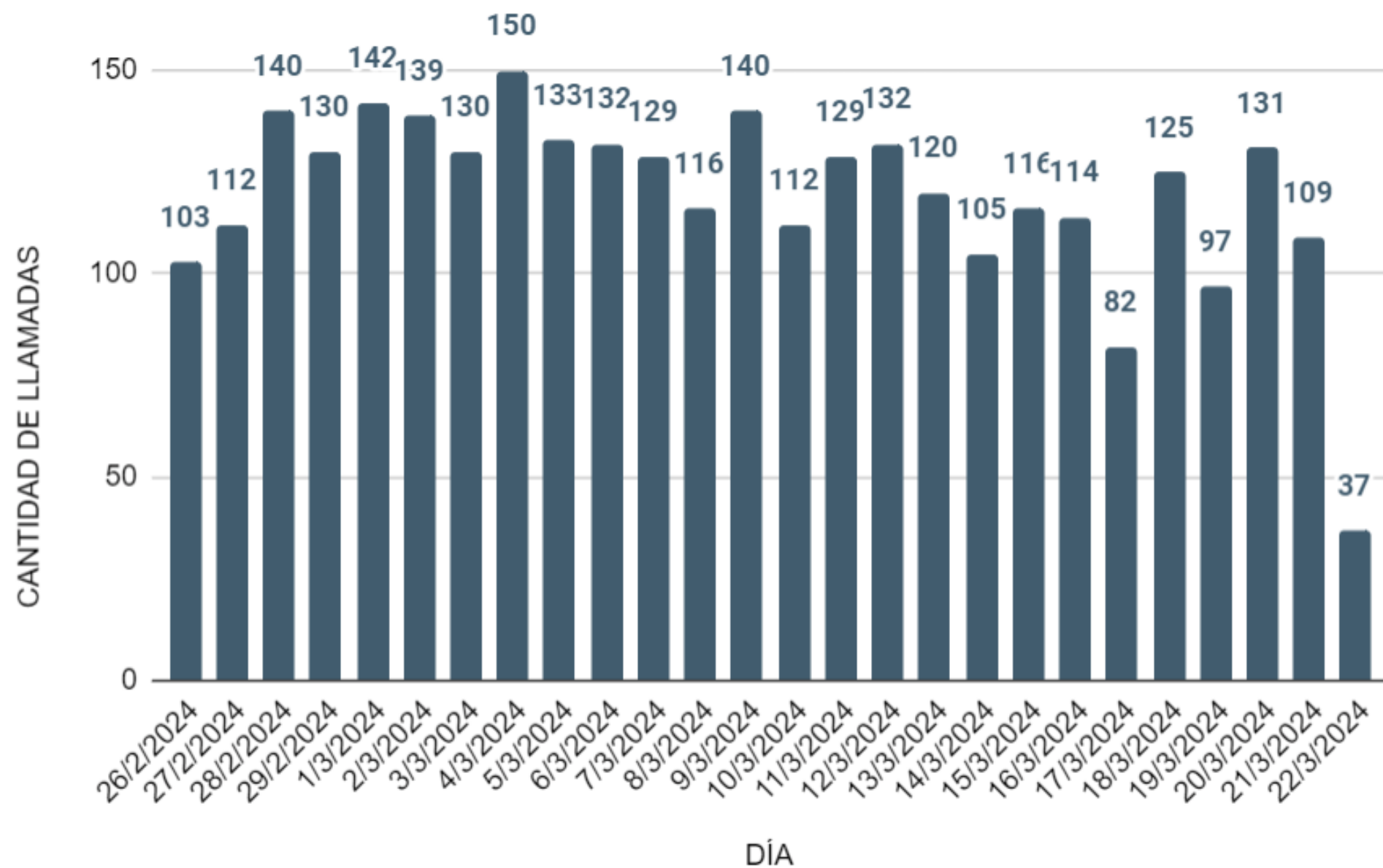
UNIDAD FISCAL	CANTIDAD
Delitos Contra la Propiedad	1682
Situación Especial (No constituye delitos)	425
Genérica	335
Delitos Especiales	205
Delitos Informáticos y Estafas	176
CAVIG	140
Flagrancia	137
ANIVI	5
TOTAL	3105
TOTAL DE DELITOS (No incluye "Situación Especial")	2680





CANTIDAD DE HECHOS DERIVADOS POR DÍA

(desde el 26-02-2024 al 22-03-2024)



120

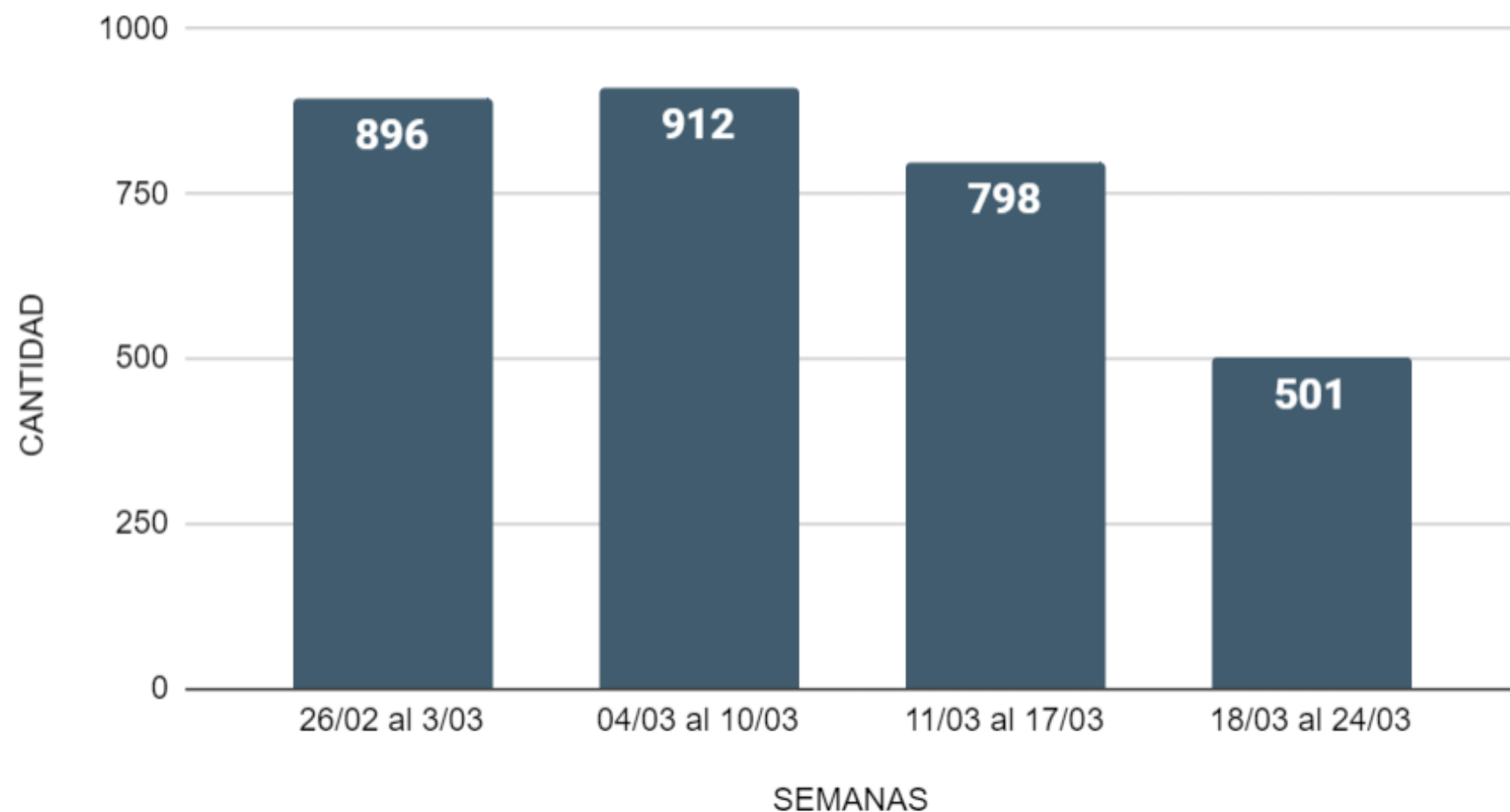
PROMEDIO DIARIO DE HECHOS DERIVADOS



CANTIDAD DE HECHOS DERIVADOS POR SEMANA Y MES

(desde el 26-02-2024 al 22-03-2024)

POR SEMANA



POR MES

