

Planilla 2022- Poder Judicial de San Juan

Detalle

INFORMACIÓN GENERAL DE LA PROVINCIA

Población de la Provincia proyectada para el año que se informa	818.234
Superficie de la Provincia (en km2)	89.651
Cantidad de abogados inscriptos en la matrícula	2.054

INFRAESTRUCTURA EDILICIA

Total de metros cuadrados cubiertos de las dependencias del Poder Judicial	36.857
---	--------

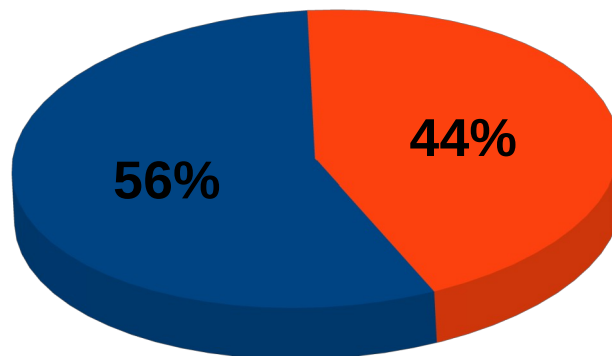
RECURSOS INFORMÁTICOS

Total de puestos de Trabajo Informatizados	1.704
---	-------

RECURSOS HUMANOS

CANTIDAD TOTAL DE INTEGRANTES DEL PODER JUDICIAL	1.961
(Género Femenino)	1.098
(Género Masculino)	863
CANTIDAD DE INTEGRANTES de Planta Permanente	1.904

Recursos Humanos



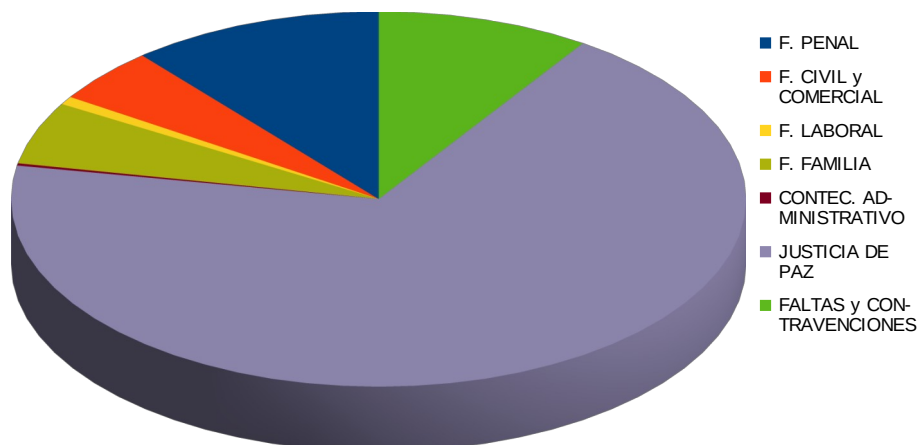
■ (Género Femenino) ■ (Género Masculino)

Planilla 2022- Poder Judicial de San Juan

Detalle

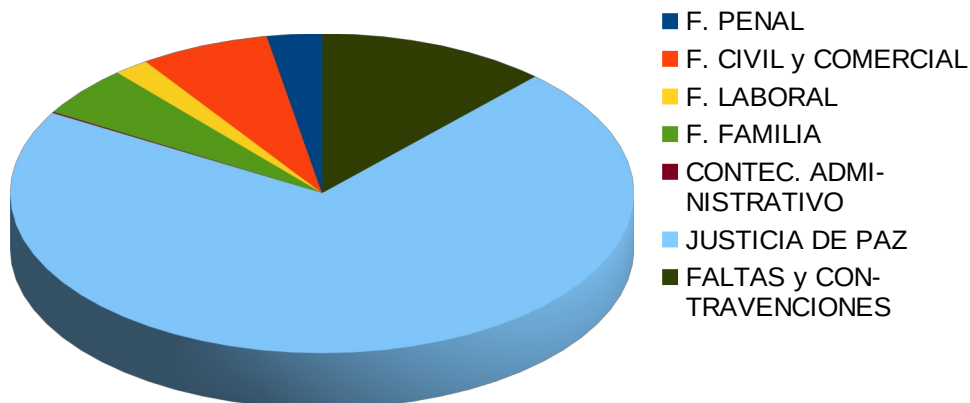
ACTIVIDAD JURISDICCIONAL	
CAUSAS INGRESADAS (por primera vez)	186.417
F. PENAL	20.474
F. PENAL C/AUTORES IGNORADOS	10.622
F. PENAL C/AUTORES CONOCIDOS	7.501
F. JUVENIL PENAL	2.351
F. CIVIL y COMERCIAL	8.692
F. LABORAL	1.281
F. FAMILIA	9.959
CONTEC. ADMINISTRATIVO	384
JUSTICIA DE PAZ	126.002
FALTAS y CONTRAVENCIONES	17.274

Causas Ingresadas



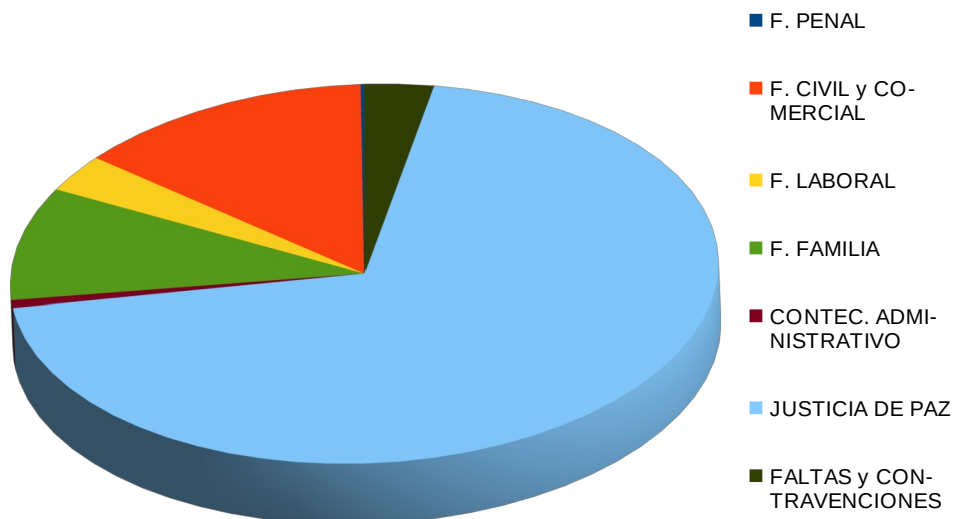
ACTIVIDAD JURISDICCIONAL	
CAUSAS RESUELTAS	124.190
F. PENAL	3.520
En Etapas de Instrucción	2.923
En Etapa de Juicio o Plenario	597
F. CIVIL y COMERCIAL	8.366
Sentencias	7.990
Autos y demás formas de extinción de la causa	376
F. LABORAL	2.266
Sentencias	799
Autos y demás formas de extinción de la causa	1.467
F. FAMILIA	6.367
Sentencias	5.472
Autos y demás formas de extinción de la causa	895
CONTEC. ADMINISTRATIVO	130
Sentencias	129
Autos y demás formas de extinción de la causa	1
JUSTICIA DE PAZ	88.672
Sentencias	77.965
Autos y demás formas de extinción de la causa	10.707
FALTAS y CONTRAVENCIONES	14.869

Causas Resueltas



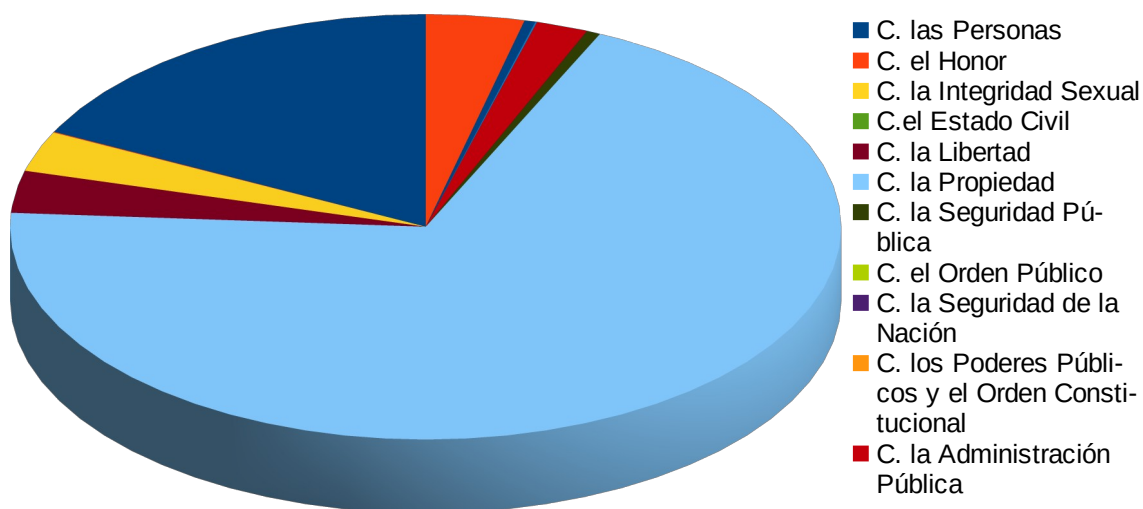
ACTIVIDAD JURISDICCIONAL	
CAUSAS EN TRÁMITE ACTIVAS (al 31 de diciembre del año que se informan)	209.260
F. PENAL	321
F. CIVIL y COMERCIAL	28.316
F. LABORAL	6.512
F. FAMILIA	19.987
CONTEC. ADMINISTRATIVO	1.365
JUSTICIA DE PAZ	146.177
FALTAS y CONTRAVENCIONES	6.582

Causas en Trámite



ANEXO DE INFORMACION JURISDICCIONAL-Delitos	
CAUSAS PENALES POR TIPO DE DELITOS	17.661
C. las Personas	3.113
C. el Honor	9
C. la Integridad Sexual	544
C. el Estado Civil	0
C. la Libertad	564
C. la Propiedad	12.214
C. la Seguridad Pública	94
C. el Orden Público	0
C. la Seguridad de la Nación	2
C. los Poderes Públicos y el Orden Constitucional	0
C. la Administración Pública	358
C. la Fe Pública	11
Leyes Especiales	76
Sin especificar	676

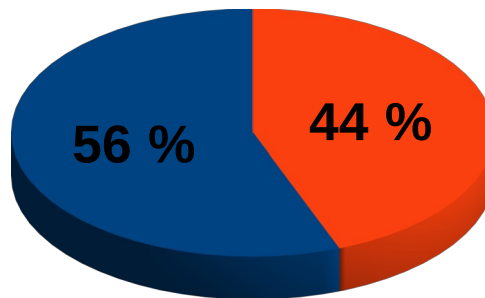
Causas Penales por Tipo de Delito



Planilla 2022- Poder Judicial de San Juan

Detalle	
RECURSOS ORDINARIOS	F. PENAL
Recursos Ingresados	263
Recursos Resueltos	208
- Sentencias y/o Autos Definitivos Confirmatorios	152
- Sentencias Revocatorias y/o Autos Def. Revoc.	28
-Sentencias y/o Definitivos Modificatorios	13
- Nulidades	15

FUERO PENAL

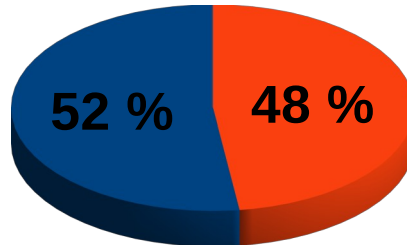


■ Recursos Ingresados ■ Recursos Resueltos

Planilla 2022- Poder Judicial de San Juan

Detalle	
RECURSOS ORDINARIOS	F. CIVIL y COMERCIAL (INCLUYE PAZ LETRADO, CONCURSAL, TRIBUTARIO, MINAS)
Recursos Ingresados	777
Recursos Resueltos	714
- Sentencias y/o Autos Definitivos Confirmatorios	378
- Sentencias Revocatorias y/o Autos Def. Revoc.	120
-Sentencias y/o Definitivos Modificatorios	201
- Nulidades	13

FUERO CIVIL

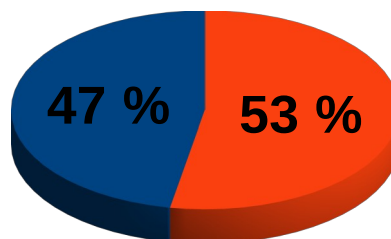


■ Recursos Ingresados ■ Recursos Resueltos

Planilla 2022- Poder Judicial de San Juan

Detalle	
RECURSOS ORDINARIOS	F. LABORAL
Recursos Ingresados	613
Recursos Resueltos	688
- Sentencias y/o Autos Definitivos Confirmatorios	369
- Sentencias Revocatorias y/o Autos Def. Revoc.	88
- Sentencias y/o Definitivos Modificatorios	139
- Nulidades	92

FUERO LABORAL

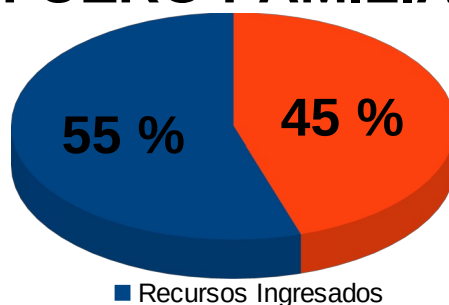


■ Recursos Ingresados ■ Recursos Resueltos

Planilla 2022- Poder Judicial de San Juan

Detalle	
RECURSOS ORDINARIOS	F. FAMILIA
Recursos Ingresados	218
Recursos Resueltos	179
- Sentencias y/o Autos Definitivos Confirmatorios	126
- Sentencias Revocatorias y/o Autos Def. Revoc.	13
-Sentencias y/o Definitivos Modificatorios	35
- Nulidades	5

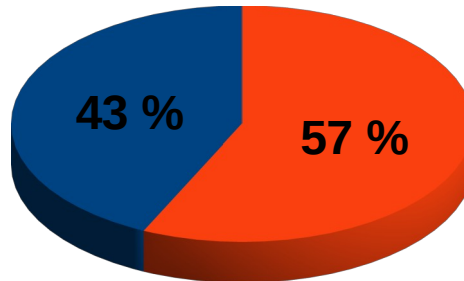
FUERO FAMILIA



Planilla 2022- Poder Judicial de San Juan

Detalle	
RECURSOS ORDINARIOS	CONT. ADM.
Recursos Ingresados	86
Recursos Resueltos	114
- Sentencias y/o Autos Definitivos Confirmatorios	78
- Sentencias Revocatorias y/o Autos Def. Revoc.	3
-Sentencias y/o Definitivos Modificatorios	30
- Nulidades	3

CONTENCIOSO ADMINISTRATIVO



Recursos Ingresados	1957
Recursos Resueltos	1903

ANEXO DE METODOS ALTERNATIVOS DE SOLUCION DE CONFLICTOS

MEDIACION: Mediadores /Co-Mediadores	62
Cantidad de Mediadores	52
Cantidad de Co-Mediadores	10
Cantidad Total de Casos de Mediación Iniciados	4733
Resultados de Mediación	4276
* Resueltos con Acuerdos	2100
*Resueltos sin Acuerdo	1488
* Otras formas de cierre	688

SISTEMA PENAL ACUSATORIO- AUDIENCIAS OGA

Audiencias Programadas	5807
Audiencias Finalizadas	5234

ANEXO FEMICIDIOS	
CAUSAS INGRESADAS (por primera vez)	2
Etapas en que se encuentran las causas ingresadas al finalizar el periodo.	
En Etapa de Investigación	1
En Etapa de Juicio	1
Finalizadas	1
Con Sentencia	1

CANTIDAD DE CAUSAS QUE INICIARON EL PROCESO DE ORALIDAD	1020
--	-------------

AUDIENCIAS PRELIMINARES FIJADAS	649
Audiencias preliminares en las que se concilió	16
Audiencias preliminares en las que no se concilió	633
Audiencias preliminares que no se realizaron	0

AUDIENCIAS DE PRODUCCIÓN DE PRUEBAVISTA DE CAUSA FIJADAS	810
Audiencias de Producción de Prueba en las que se concilió	30
Audiencias de Producción de Prueba en las que no se concilió	680
Audiencias de Producción de Prueba que no se realizaron	100

AUTOS Y SENTENCIAS DEFINITIVAS	338
Sentencias definitivas	269
Conciliación fuera de audiencia	61
Otras formas de finalización del proceso	8

INDICADORES 2022- Poder Judicial de San Juan

DETALLE		
MAPA JUDICIAL		
Densidad (Cantidad de habitantes por km ²)	9	Cantidad de habitantes por km ² en la provincia
INFORMACIÓN PRESUPUESTARIA (%)		
Incidencia del Rubro Personal en el Presupuesto Judicial	86%	Representan con claridad el concepto del mismo.
Incidencia del Rubro Funcionamiento en el Presupuesto Judicial	14%	
RECURSOS FINANCIEROS CON OTRAS VARIABLES		
	\$	
Gasto de Justicia por habitante	14.766	Representa la porción del presupuesto ejecutado para la justicia por habitante.
Relación presupuestaria por causa ingresada	66.489	Representa la relación del presupuesto promedio de cada causa ingresada, y surge de dividir el total del presupuesto ejecutado por las causas ingresadas en el periodo
Relación presupuestaria por causa resuelta	97.295	Representa la relación del presupuesto promedio de cada causa resuelta, y surge de dividir el total del presupuesto ejecutado por las causas resueltas en el periodo
% de Recursos Propios respecto al Presupuesto Judicial Ejecutado	15%	El nombre del indicador muestra claramente qué está representado
INFRAESTRUCTURA		
Cantidad de m ² por integrante de planta permanente	19	Se obtiene dividiendo la cantidad de metros cuadrados cubiertos de todas las dependencias del Poder Judicial en el total de personal de planta permanente.
ABOGADOS		
Cantidad de Abogados en la Matrícula por cada 100.000 habitantes	257	El nombre del indicador muestra claramente qué está representado.

ACTIVIDAD JURISDICCIONAL		
LITIGIOSIDAD		
Litigiosidad (Causas totales por cada 100.000 habitantes)	22.714	Representan las cantidad de causas ingresadas y/o en cada fuero por la Justicia Provincial por cada 100,000 habitantes en la Provincia de San Juan
Litigiosidad en lo Penal (Causas Penales por cada 100.000 habitantes)	2.559	
Litigiosidad en lo Civil (Causas Civiles por cada 100.000 habitantes)	1.087	
Litigiosidad en lo Laboral (Causas Laborales por cada 100.000 habitantes)	160	
Litigiosidad en lo Familia (Causas de Familia por cada 100.000 habitantes)	1.245	
Litigiosidad en lo Contencioso Administrativo (Causas en lo Contencioso Administrativo por cada 100.000 habitantes)	48	
Litigiosidad en Paz (Causas Justicia de Paz por cada 100000 habitantes)	15.750	
Litigiosidad en Faltas y Contravenciones (Causas Justicia de Paz por cada 100,000 habitantes)	2.159	

OTROS INDICADORES		
Agentes Judiciales por cada 100.000 habitantes	238	El nombre del indicador muestra claramente qué está representado
Causas Ingresadas por cada agente judicial	98	Se obtiene dividiendo el total de causas ingresadas por el total de agentes judiciales de planta permanente.
Causas Ingresadas por Juez	1.747	Se obtiene dividiendo el total de causas ingresadas por el total de jueces y representa el promedio de causas ingresadas para cada juez,(No se cuentan aquí los jueces comunales o jueces de paz legos).
% de Puestos Informatizados respecto al Total de Planta de Personal	87%	Se obtiene dividiendo el total de puestos de trabajo informatizados por el total de personal de planta permanente.
% de Días trabajados al Año	61%	Se obtiene dividiendo la cantidad efectiva de días trabajados (días al año-días de feria invernal-días de feria estival-sábados y domingos-feriados) por la cantidad total de días al año.

TIPOLOGÍA DE DELITOS (CAUSAS PENALES INGRESADAS) (%)	
% Delitos Contra las Personas	15%
% Delitos Contra El Honor	0%
% Delitos Contra la Integridad Sexual	3%
% Delitos Contra el Estado Civil	0%
% Delitos Contra La Libertad	3%
% Delitos Contra la Propiedad	60%
% Delitos contra la Seguridad Pública	0%
% Delitos Contra el Orden Público	0%
% Delitos contra la Seguridad de la Nación	0%
% Delitos contra los Poderes Públicos y el Orden Constitucional	0%
% Delitos contra la Administración Pública	2%
% Delitos contra la Fe Pública	0%
% Leyes Especiales	0%
% Sin especificar	3%

Corresponde al porcentaje de cada tipología de delito respecto al total de delitos informados.

INDICADORES DE MEDIACIÓN	
Indice de Medidores/Co-mediadores cada 100,000 habitantes.	8
Cantidad de Casos mediados iniciados por Mediador/Co-mediador	76
% de casos acordados con respecto al total de casos iniciados.	44%
%de casos resueltos por Acuerdo respecto al total de casos resueltos.	49%

El nombre del indicador muestra claramente qué está representado

INDICADORES DEL AUDIENCIA SISTEMA PENAL ACUSATORIO	
Tasa de Finalización de Audiencias	90%

Porcentaje de Audiencias Finalizadas respecto de las Audiencias programadas.