

Planilla 2019 – Poder Judicial de San Juan

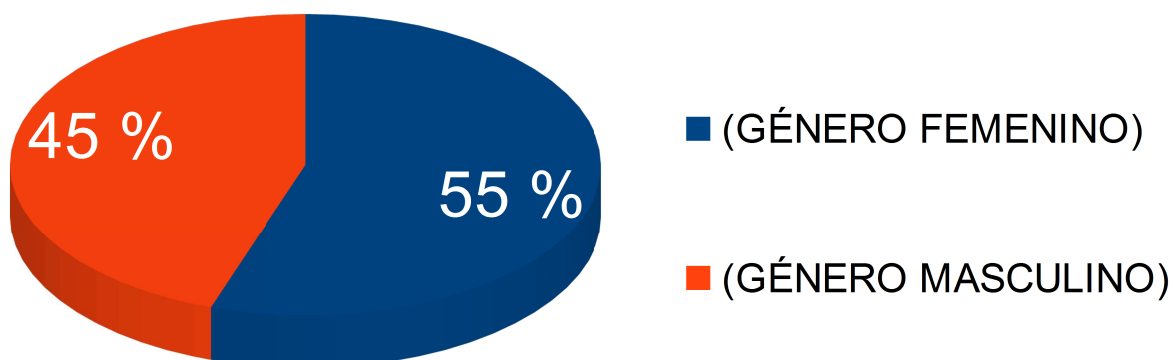
Detalle	
	2019
INFORMACIÓN GENERAL DE LA PROVINCIA	
Población de la Provincia proyectada para el año que se informa	772.876
Superficie de la Provincia (en km2)	89.651
Cantidad de abogados matriculados en ejercicio	1.694

INFRAESTRUCTURA EDILICIA	
Total de metros cuadrados cubiertos de las dependencias del Poder Judicial	32.086

RECURSOS INFORMÁTICOS	
Total de puestos de Trabajo Informatizados	1.584

RECURSOS HUMANOS	
Cantidad total de integrantes del poder judicial	1.545
(GÉNERO FEMENINO)	853
(GÉNERO MASCULINO)	692
Cantidad de integrantes de planta permanente	1.533

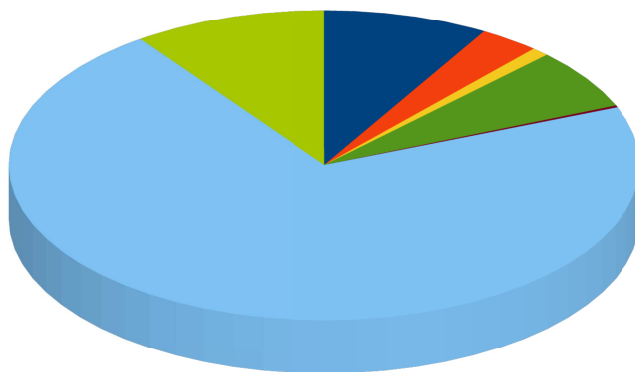
Recursos Humanos 2019



Planilla 2019 – Poder Judicial de San Juan

Detalle	
	2019
ACTIVIDAD JURISDICCIONAL	
CAUSAS INGRESADAS (por primera vez)	200.111
F. PENAL	29.886
F. PENAL AUTORES IGNORADOS	14.176
F. PENAL AUTORES CONOCIDOS	15.710
F. CIVIL Y COMERCIAL	5.742
F. LABORAL	1.686
F. FAMILIA	11.723
F. CONTENCIOSO ADMINISTRATIVO	361
JUSTICIA DE PAZ	132.265
FALTAS Y CONTRAVENCIONES	18.448

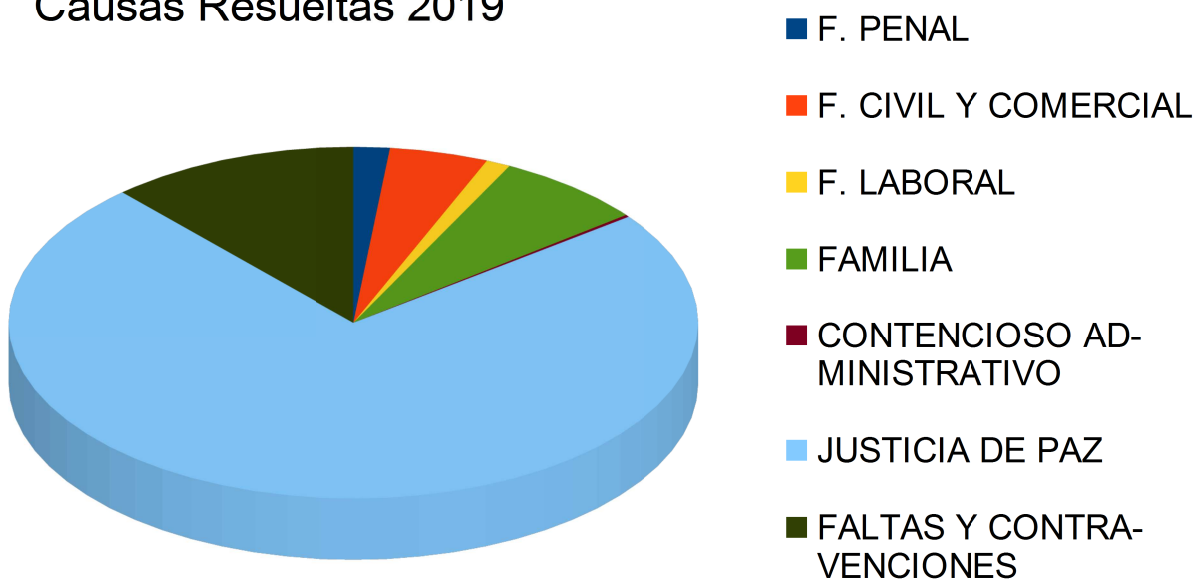
Causas Ingresadas 2019



- F. PENAL AUTORES CONOCIDOS
- F. CIVIL Y COMERCIAL
- F. LABORAL
- F. FAMILIA
- F. CONTENCIOSO ADMINISTRATIVO
- JUSTICIA DE PAZ
- FALTAS Y CONTRAVENCIONES

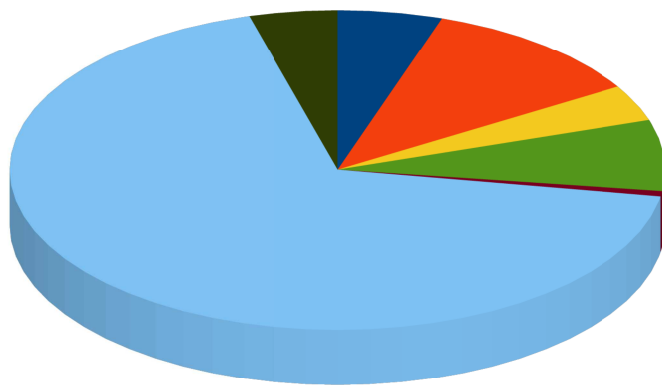
ACTIVIDAD JURISDICCIONAL	
CAUSAS RESUELTAS	160.200
F. PENAL	2.721
En Etapas de Instrucción	2.211
En etapa de Juicio o Plenario	510
F. CIVIL Y COMERCIAL	7.411
Sentencias	6.444
Autos y demás formas de extinción de la causa	967
F. LABORAL	1.839
Sentencias	843
Autos y demás formas de extinción de la causa	996
FAMILIA	11.241
Sentencias	9.299
Autos y demás formas de extinción de la causa	1.942
CONTENCIOSO ADMINISTRATIVO	310
Sentencias	165
Autos y demás formas de extinción de la causa	145
JUSTICIA DE PAZ	117.918
Sentencias	113.097
Autos y demás formas de extinción de la causa	4.821
FALTAS Y CONTRAVENCIONES	18.760

Causas Resueltas 2019



ACTIVIDAD JURISDICCIONAL	
CAUSAS EN TRÁMITE ACTIVAS (al 31 de diciembre del año que se informa)	220.884
F. PENAL	11.367
En Fiscalías y/o Juzgados de Instrucción	11.196
En Órganos de Juicio o Plenario	171
F. CIVIL Y COMERCIAL	24.665
F. LABORAL	8.104
F. FAMILIA	15.810
F. CONTENCIOSO ADMINISTRATIVO	1.182
JUSTICIA DE PAZ	150.127
FALTAS Y CONTRAVENCIONES	9.629

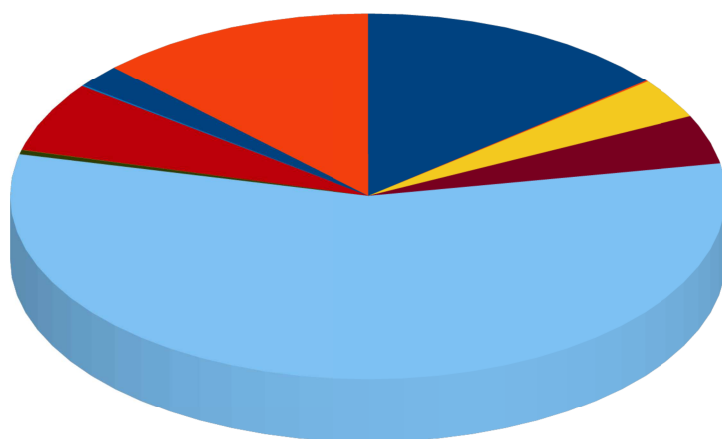
Causas en Trámite 2019



- F. PENAL
- F. CIVIL Y COMERCIAL
- F. LABORAL
- F. FAMILIA
- F. CONTENCIOSO ADMINISTRATIVO
- JUSTICIA DE PAZ
- FALTAS Y CONTRAVENCIONES

ANEXO DE INFORMACIÓN JURISDICCIONAL – Delitos	
CAUSAS PENALES POR TIPO DE DELITO	29.900
C. las Personas	4.224
C. el Honor	31
C. la Integridad Sexual	1.075
C. el Estado Civil	1
C. la Libertad	1.293
C. la Propiedad	16.893
C. la Seguridad Pública	113
C. el Orden Público	8
C. la Seguridad de la Nación	0
C. los P. Públicos y el Orden Constitucional	1
C. la Administración Pública	1.850
C. la Fe Pública	27
Leyes Especiales	619
Sin especificar	3.765

Causas Penales por Tipo de Delito
2019

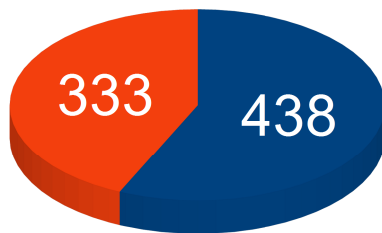


- C. las Personas
- C. el Honor
- C. la Integridad Sexual
- C. el Estado Civil
- C. la Libertad
- C. la Propiedad
- C. la Seguridad Pública
- C. el Orden Público
- C. la Seguridad de la Nación
- C. los P. Públicos y el Orden Constitucional
- C. la Administración Pública
- C. la Fe Pública
- Leyes Especiales
- Sin especificar

Planilla 2019 – Poder Judicial de San Juan

Detalle	
	2019
RECURSOS ORDINARIOS	
FUERO PENAL	
Recursos Ordinarios Ingresados	438
Recursos Resueltos	333
Sentencias y/o autos definitivos Confirmatorios	266
Sentencias Revocatorias y/o autos definitivos revocatorios	41
Sentencias y/o autos definitivos modificatorios	19
Nulidades	7

FUERO PENAL

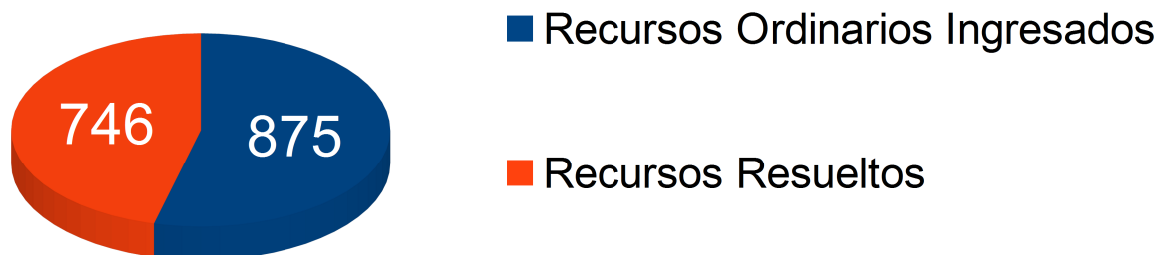


■ Recursos Ordinarios Ingresados

■ Recursos Resueltos

FUERO CIVIL Y COMERCIAL (INCLUYE PAZ LETRADO, CONCURSAL, TRIBUTARIO, MINAS)	
Recursos Ordinarios Ingresados	875
Recursos Resueltos	746
Sentencias y/o autos definitivos Confirmatorios	497
Sentencias Revocatorias y/o autos definitivos revocatorios	102
Sentencias y/o autos definitivos modificatorios	135
Nulidades	12

FUERO CIVIL



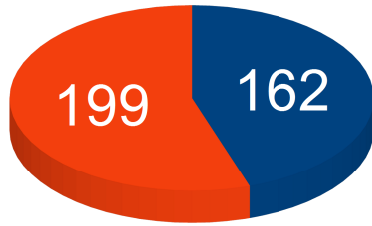
FUERO LABORAL	
Recursos Ordinarios Ingresados	484
Recursos Resueltos	408
Sentencias y/o autos definitivos Confirmatorios	214
Sentencias Revocatorias y/o autos definitivos revocatorios	40
Sentencias y/o autos definitivos modificatorios	123
Nulidades	31

FUERO LABORAL



FUERO FAMILIA	
Recursos Ordinarios Ingresados	162
Recursos Resueltos	199
Sentencias y/o autos definitivos Confirmatorios	131
Sentencias Revocatorias y/o autos definitivos revocatorios	21
Sentencias y/o autos definitivos modificatorios	42
Nulidades	5

FUERO FAMILIA

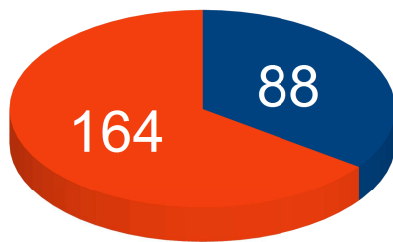


■ Recursos Ordinarios Ingresados

■ Recursos Resueltos

FUERO CONTENCIOSO ADMINISTRATIVO	
Recursos Ordinarios Ingresados	88
Recursos Resueltos	164
Sentencias y/o autos definitivos Confirmatorios	119
Sentencias Revocatorias y/o autos definitivos revocatorios	19
Sentencias y/o autos definitivos modificatorios	24
Nulidades	2

FUERO CONTENCIOSO ADM.



■ Recursos Ordinarios Ingresados

■ Recursos Resueltos

TOTAL RECURSOS INGRESADOS	2.047
TOTAL RECURSOS RESUELTOS	1.850

ANEXO DE METODOS ALTERNATIVOS DE SOLUCIÓN DE CONFLICTOS	
MEDIACIÓN : Mediadores/ Co-Mediadores	
Cantidad de Mediadores	43
Cantidad de Co-Mediadores	20
Cantidad Total de Casos de Mediación Iniciados	1.120
Resultados de la Mediación	999
Resueltos con Acuerdo	110
Resueltos sin Acuerdo	83
Otras formas de cierre	806

Sistema Penal Acusatorio – Audiencias OGA	
AUDIENCIAS	
Audiencias Programadas	1.197
Audiencias Finalizadas	1.197

Anexo VIII - Femicidios	
Causas Ingresadas	5
Etapas en que se encuentran las causas ingresadas al finalizar el período	
En Estapa de Investigacion	3
En Etapa de Juicio	2
Finalizadas	0
Con Sentencia	0

CANTIDAD DE CAUSAS QUE INICIARON EL PROCESO DE ORALIDAD

2253

AUDIENCIAS PRELIMINARES FIJADAS	697
Audiencias preliminares en las que se concilió	151
Audiencias preliminares en las que no se concilió	512
Audiencias preliminares que no se realizaron	34

AUDIENCIAS DE PRODUCCIÓN DE PRUEBA/VISTA DE CAUSA FIJADAS	296
Audiencias de Producción de Prueba en las que se concilió	28
Audiencias de Producción de Prueba en las que no se concilió	179
Audiencias de Producción de Prueba que no se realizaron	89

AUTOS Y SENTENCIAS DEFINITIVAS	386
Sentencias definitivas	42
Conciliaciones fuera de audiencia	33
Otras formas de finalización del proceso.	311

INDICADORES 2019 – Poder Judicial de San Juan

Detalle	
Mapa Judicial	2019
Densidad (Cantidad de habitantes por Km.2)	9

Es indicador representa la cantidad de habitantes por km2 en la provincia

Información Presupuestaria (%)	
Incidencia del Rubro Personal en el Presupuesto Judicial Aprobado	90%
Incidencia del Rubro Funcionamiento en el Presupuesto Judicial Aprobado	10%

Los nombres de los indicadores representan con claridad el concepto del mismo

Recursos Financieros con otras variables	
	\$
Gasto de Justicia por habitante	2.074
Relación presupuestaria por causa ingresada	12.287
Relación presupuestaria por causa resuelta	16.019
% de Recursos Propios respecto al Presupuesto Judicial Ejecutado	17%

Representa la porción del presupuesto ejecutado para la justicia por habitante

Este indicador representa la relación del presupuesto promedio de cada causa ingresada, y surge de dividir el total del presupuesto ejecutado por las causas ingresadas en el período

Este indicador representa el costo promedio de cada causa resuelta, y se obtiene dividiendo el total del presupuesto ejecutado por las causas resueltas

El nombre del indicador muestra claramente qué está representando

Infraestructura	
Cantidad de m2 por integrante de planta permanente del Poder Judicial	21

Este indicador se obtiene dividiendo la cantidad de metros cuadrados cubiertos de todas las dependencias del Poder Judicial por el total de personal de planta permanente

Abogados	
Cantidad de Abogados en la Matrícula por cada 100.000 Habitantes	223

El nombre del indicador muestra claramente qué está representando

Actividad Jurisdiccional	
Litigiosidad	
Litigiosidad (Causas totales por cada 100.000 habitantes)	25.892
Litigiosidad en lo Penal (Causas Penales por cada 100.000 habitantes)	3.867
Litigiosidad en lo Civil (Causas Civiles por cada 100.000 habitantes)	743
Litigiosidad en lo Laboral (Causas Laborales por cada 100.000 habitantes)	218
Litigiosidad en Familia (Causas de Familia y Menores por cada 100.000 habitantes)	1.517

Estos indicadores representan la cantidad de causas ingresadas por cada 100.000 habitantes en la Provincia, y en cada fuero de la Justicia Provincial

Litigiosidad en lo Contencioso Administrativo (Causas en lo Contencioso Administrativo por cada 100.000 habitantes)	47
Litigiosidad en Justicia de Paz (Causas de Justicia de Paz por cada 100.000 habitantes)	17.113
Litigiosidad en Faltas y Contravenciones (Causas de Faltas y Contravenciones por cada 100.000 habitantes)	2.387

Otros Indicadores		
Agentes Judiciales por cada 100.000 habitantes	198	El nombre del indicador muestra claramente qué está representando
Causas Ingresadas por cada agente judicial	131	Este indicador se obtiene dividiendo el total de causas ingresadas por el total de agentes judiciales de planta permanente
Causas Ingresadas por Juez	2.274	Este indicador se obtiene dividiendo el total de causas ingresadas por el total de jueces y representa el promedio de causas ingresadas para cada juez. (no se cuentan aquí los jueces comunales o jueces de paz legos)
% de puestos informatizados respecto al total de planta de personal	103%	Este indicador se obtiene dividiendo el total de puestos de trabajo informatizados por el total de personal de planta permanente
% de días trabajados al año	58%	Este indicador se obtiene dividiendo la cantidad efectiva de días trabajados (días al año - días de fería invernal - días de fería de estival - sábados y domingos - Feriados) por la cantidad total de días al año

Tipología de Delitos (Causas Penales Ingresadas) (%)		
% Delitos Contra las Personas	14%	Corresponde al porcentaje de cada tipología de delito respecto al total de delitos informados
% Delitos Contra El Honor	0%	
% Delitos Contra la Integridad Sexual	4%	
% Delitos Contra el Estado Civil	0%	
% Delitos Contra La Libertad	4%	
% Delitos Contra la Propiedad	56%	
% Delitos contra la Seguridad Pública	0%	
% Delitos Contra el Orden Público	0%	
% Delitos contra la Seguridad de la Nación	0%	
% Delitos contra los Poderes Públicos y el Orden Constitucional	0%	
% Delitos contra la Administración Pública	6%	
% Delitos contra la Fe Pública	0%	
% Leyes Especiales	2%	
% Sin especificar	13%	

Indicadores de Mediación		
Indice de Mediadores/Co-mediadores cada 100.000 habitantes	8	El nombre del indicador muestra claramente qué está representando
Cantidad de Casos mediados iniciados por Mediador/Co-mediador	18	
% de casos acordados con respecto al total de casos iniciados	10%	
% de casos resueltos por Acuerdo respecto al total de casos resueltos	11%	